



**JUVAN KUNTA**

**TILINPÄÄTÖS JA  
TOIMINTAKERTOMUS  
31.12.2020**

# SISÄLLYSLUETTELO

## *Toimintakertomus 2020 kunnan taloudesta*

Sivu

<b>1.1 OLENNAISET TAPAHTUMAT TOIMINNASSA JA TALOUDESSA</b>	<b>1</b>
<b>1.1.1 KUNNANJOHTAJAN KATSAUS</b>	<b>1</b>
Kuntien talous	2
Etelä-Savon kuntien talous	3
Juvan kunnan talous	3
Investoinnit	4
Hallinto	4
Henkilöstö	4
Näkymät lähiajoille	5
Oman talousalueen kehitys	5
Arvio kunnan todennäköisestä tulevasta kehityksestä	6
<b>1.1.2 KUNNAN HALLINTO JA SIINÄ TAPAHTUNEET MUUTOKSET</b>	<b>7</b>
Juvan kunnan hallinto-organisaatio	8
Juvan kunnan viranhaltijaorganisaatio	9
<b>1.1.3 KUNNAN HENKILÖSTÖ</b>	<b>10</b>
<b>1.1.4 ARVIO MERKITTÄVIMMISTÄ RISKEISTÄ JA EPÄVARMUUSTEKIJÖISTÄ</b>	<b>11</b>
<b>1.2 SELONTEKO KUNNAN SISÄISEN VALVONNAN JÄRJESTÄMISESTÄ</b>	<b>14</b>
<b>1.3 TUOSLASKELMA JA TUOSLASKELMAN TUNNUSLUVUT</b>	<b>15</b>
<b>1.4 RAHOITUSLASKELMA JA SEN TUNNUSLUVUT</b>	<b>19</b>
<b>1.5 TASE JA SEN TUNNUSLUVUT</b>	<b>22</b>
<b>1.6 KUNNAN (ULKOISET) KOKONAISTULOT JA -MENOT</b>	<b>26</b>
<b>1.7 INVESTOINNIT 2020</b>	<b>27</b>
<b>1.8 KUNTAKONSERNIN TOIMINTA JA TALOUS</b>	<b>28</b>
<b>1.8.1 YHDISTELMÄ KUNTAKONSERNITILINPÄÄTÖKSEEN SISÄLTYVISTÄ YHTEISÖISTÄ</b>	<b>28</b>
<b>1.8.2 KONSERNIN TOIMINNAN OHJAUS</b>	<b>29</b>
<b>1.8.3 OLENNAISET KONSERNIA KOSKEVAT TAPAHTUMAT</b>	<b>29</b>
<b>1.8.4 ARVIO KONSERNIN TULEVASTA KEHITYKSESTÄ</b>	<b>29</b>
<b>1.8.5 SELONTEKO KONSERNIVALVONNAN JÄRJESTÄMISESTÄ</b>	<b>29</b>

<b>1.8.6 KONSERNIN TUOSLASKELMA</b>	<b>30</b>
<b>1.8.7 KONSERNIN RAHOITUSLASKELMA</b>	<b>31</b>
<b>1.8.8 KONSERNITASE JA SEN TUNNUSLUVUT</b>	<b>32</b>
<b>1.8.9 KUNTAKONSERNILLE ASETETTUIEN TAVOITTEIDEN TOTEUTUMINEN</b>	<b>34</b>
<b>1.9 TILIKAUDEN TUOKSEN KÄSITTELY JA TALOUDEN TASAPAINOTTAMIS- TOIMENPITEET</b>	<b>37</b>
<b>2. TALOUSARVION TOTEUTUMINEN</b>	<b>38</b>
<b>Vaalit</b>	<b>38</b>
<b>TARKASTUSTOIMINTA</b>	<b>39</b>
<b>Tilintarkastus</b>	<b>39</b>
<b>HALLINTOPALVELUT</b>	<b>40</b>
<b>Kunnanvaltuusto ja -hallitus</b>	<b>40</b>
<b>Yleishallinto</b>	<b>40</b>
<b>Elinkeinoiminta</b>	<b>41</b>
<b>Työllisyyden hoito</b>	<b>45</b>
<b>Pakolaisten vastaanotto</b>	<b>46</b>
<b>YMPÄRISTÖTERVEYDENHUOLLON TOIMIALA</b>	<b>48</b>
<b>MAASEUTU- JA LOMATOIMEN PALVELUT</b>	<b>49</b>
<b>Maaseututoimi</b>	<b>49</b>
<b>Lomatoimi</b>	<b>50</b>
<b>PERUSTURVAPALVELUT</b>	<b>52</b>
<b>SIVISTYSPALVELUT</b>	<b>55</b>
<b>KASVATUS- JA OPETUSLAUTAKUNTA</b>	<b>55</b>
<b>Varhaiskasvatus</b>	<b>55</b>
<b>Perusopetus</b>	<b>56</b>
<b>Lukio-opetus</b>	<b>57</b>
<b>HYVINVOINTILAUTAKUNTA</b>	<b>59</b>
<b>Kirjastoimi</b>	<b>59</b>
<b>Kansalaisopisto</b>	<b>60</b>
<b>Vapaa-aikatoimi</b>	<b>60</b>
<b>YMPÄRISTÖPALVELUT</b>	<b>63</b>
<b>Ympäristötoimen hallinto</b>	<b>63</b>
<b>Ympäristövalvonta</b>	<b>63</b>
<b>Rakennusvalvonta</b>	<b>64</b>
<b>Tiejaosto</b>	<b>65</b>
<b>TEKNISET PALVELUT</b>	<b>67</b>
<b>Teknisen toimen hallinto</b>	<b>67</b>
<b>Joukkoliikenne</b>	<b>67</b>

<b>Yhdyskuntasuunnittelu</b>	<b>68</b>
<b>Kuntatekniikka</b>	<b>69</b>
<b>Kiinteistöpalvelut</b>	<b>71</b>
<b>Maa- ja metsätilat</b>	<b>72</b>
<b>Palo- ja pelastustoimi sekä väestönsuojelu</b>	<b>73</b>
<b>VESI- JA VIEMÄRILAITOS</b>	<b>74</b>
<b>2.2 YHTEENVETO MÄÄRÄRAHOJEN JA TULOARVIOIDEN TOTEUTUMISESTA</b>	<b>75</b>
<b>2.2.1 VEROTULOJEN JA VALTIONOSUUKSIEN KEHITYS</b>	<b>77</b>
<b>2.2.2 INVESTOINTIEN TOTEUTUMINEN</b>	<b>79</b>
<b>2.2.3 TILINPÄÄTÖSLUKUJA VUOSILTA 2014 - 2020</b>	<b>80</b>
<b>2.3 TOTEUMAVERTAILUT</b>	<b>81</b>
<b>2.4 KUNNAN LASKELMAT</b>	<b>95</b>
<b>2.5 VESILAITOKSEN LASKELMAT</b>	<b>98</b>
<b>2.6 KONSERNILASKELMAT</b>	<b>101</b>
<b>3. – 8. LIITETIEDOT</b>	<b>105</b>
<b>9. KUNNAN OMISTAMAT RAKENNUKSET</b>	<b>120</b>
<b>10. TILINPÄÄTÖKSEN ALLEKIRJOITUKSET</b>	<b>121</b>
<b>11. LUETTELO KÄYTETYISTÄ KIRJANPITOKIRJOISTA JA TOSITELAJEISTA</b>	<b>122</b>
<b>12. KUNNAN STRATEGIAN TOTEUTUMINEN 2020</b>	<b>124</b>
<b>13. JUVAN KUNNAN LUOTTAMUSTOIMET 2020</b>	<b>129</b>

# 1.1 OLENNAISET TAPAHTUMAT TOIMINNASSA JA TALOUDESSA

## 1.1.1 KUNNANJOHTAJAN KATSAUS

Joulukuussa 2020 maamme bruttokansantuotteen arvioitiin supistuneen 3,3 % vuonna 2020. Vuotta aiemmin talouskasvun arvioitiin olevan huipussaan ja kasvun hieman taantuvan vuodelle 2020. Rajun muutoksen talouteen toi alkuvuodesta 2020 koronavirus. Vuoden aikana koronavirus vaikutti globaalisti kaikkiin yhteiskunnan toimintoihin. Talousennusteet vaihtelivat vuoden aikana, mutta yhteistä niille oli miinusmerkkisyys. Ennakoitavuus muuttui haasteellisemmaksi, eikä pitkän aikavälin ennusteiden luotettavuutta pandemian takia voitu taata. Lopulta talous ei kokonaisuudessa vajonnut niin paljon kuin pahimmissa ennusteissa povattiin.

Maaliskuussa 2020 maamme hallitus päätti ensimmäiset rajoitustoimet koronaviruksen leviämisen estämiseksi. Valmiuslaki otettiin käyttöön ensimmäisen kerran 18.3.2020. Toimenpiteillä on radikaaleja vaikutuksia niin julkisen sektorin kuin yritysten toimintaan. Yhteistoimintamenettelyjä käynnistyi eri toimialoilla yritettäessä sopeuttaa toimintoja laskeneeseen kysyntään. Erilaisia lakimuutoksia ja tukitoimenpiteitä tehtiin helpottamaan yritysten selviämistä äkillisistä toiminnan rajoituksista.

Kunnissa varhaiskasvatukseen, perusopetukseen, II-asteen opetukseen sekä sosiaali- ja terveystalouteen poikkeusolot ja rajoitukset vaikuttivat merkittävästi. Kunnat vastasivat muutoksiin joustavasti ja nopeasti. Henkilöstölle vuosi oli erittäin kuormittava. Etätyötä tekivät valtakunnallisten suositusten mukaan ne, joille se oli mahdollista. Kaikesta vaativuudestaan huolimatta pandemia osoitti kuntien toimintakyvyn poikkeuksellisuutena aikoina. Erityisesti korostui viranomais- ja yhteistyö, joka Etelä-Savossa on toiminut erittäin hyvin.

Kunnan suurin yksityinen työnantaja Salico Oy, käynnisti tammikuussa 2020 yt-neuvottelut, jotka päättyivät tehtaan sulkemiseen. 103 työpaikkaa loppui Juvalta. Korona ei helpottanut henkilöstön uudelleen sijoittumista. Hyvän yhteistyön ansioista moni työllistyi tai aloitti kouluttautumisen uudelle uralle.

Salicon tehtaan sulkeminen näkyi kunnan työllisyyslukujen heikkenemisenä. Korona heikensi lukuja entisestään koko maassa. Suhteellisesti Juva on pärjännyt kohtuullisesti. Koko maassa oli työttömänä vuoden 2020 lopussa 13,6 prosenttia työvoimasta. Etelä-Savossa vastaava luku oli 13,2 ja Juvalla 10,1 prosenttia.

Kunnan väestö väheni vuonna 2020 hälyttävästi. Koronan vauhdittama into muuttaa maaseudulle ei realisoitunut Juvalla, vaikka joissakin maakunnan kunnissa muuttoliike saatiin positiiviseksi. Juvalaisia oli ennakkotietojen mukaan 31.12.2020 5 932, kun vuotta aiemmin juvalaisia oli 6 116 henkeä.

Kuntien taloustilanne on ollut suurimmassa osassa heikko jo ennen koronaa. Valtion räätälöimät tukitoimet helpottivat myös kuntien taloustilannetta. Vuosi 2020 näyttää kunnissa muodostuvan poikkeuksellisen hyväksi taloudellisesti. Kuitenkin pandemian vaikutukset ovat pitkäkestoisia, eikä kuntataloudelle ole tiedossa erityisiä tukitoimenpiteitä jatkossa.

Pandemian torjumiseksi asetetut rajoitteet heijastuivat kesällä erityisesti tapahtumien perumisena. Ulkomaille suuntautuneen matkailun rajoitusten takia kotimaan matkailun suosio kasvoi. Vaikka kesän perinteiset tapahtumat jouduttiinkin perumaan tai siirtämään, matkailijat löysivät erityisesti Etelä-Savon hyvin. Yrittäjät kehittivät toimintojaan ja monet korona-ajan ratkaisut toimivat myös ns. normaaliaikoina.

Koronan varjossa tapahtui myös myönteisiä asioita. Martti Talvela -kampus valmistui loppuvuodesta 2020 ja se otettiin käyttöön aikataulussaan tammikuussa 2021. Viitostien peruskorjaus Mikkeli–Juva etenee aikataulussaan. Nuutilanmäki–Vehmaa työt ovat käynnissä ja ne valmistuvat loppuvuodesta 2021. Jätevedenpuhdistamon hankinnan valmistelu käynnistyi ja tavoitteena on, että uusi puhdistamon rakentaminen käynnistyy vuonna 2023. Keskuskeittiö rakentuu Juvakodille ja sen on tarkoitus valmistua keväällä 2021.

Sote-uudistuksen valmistelu jatkui. Hallituksen esityksen mukaan hyvinvointialueet aloittaisivat toimintansa 1.1.2023. Maakuntajaolle perustuvat alueet vastaisivat pelastustoimen ja sosiaali- ja terveystalouden järjestämisestä. Tavoitteena on, että uudistukseen liittyvä lakipaketti saataisiin eduskunnassa käsiteltyä viimeistään kesäkuussa 2021. Etelä-Savossa valmistelua väritti Itä-Savon halu suunnata Pohjois-Savoon. Hallituksen lakiesitys pohjautuu nykyiseen maakuntajakoon.

### **Kuntien talous**

Kuntien ja kuntayhtymien toimintakulut kasvoivat 2,0 prosenttia vuonna 2020, verotulot 4,0 prosenttia ja valtionosuudet 27,2 prosenttia. Kuntien poikkeuksellisen vahvaa kunnallisveroa selittää muun muassa verokorttiuudistus, joka lykkäsi noin 350 miljoonaa euroa kunnallisveroa vuodelta 2019 vuoden 2020 puolelle. Yhteisöverotulojen romahdusta paikkaa yhteisöveron jako-osuuden korotus 10 prosenttiyksiköllä.

Kuntien vuoden 2020 yhteenlaskettu vuosikate kasvoi 2,2 miljardilla eurolla edelliseen vuoteen nähden ja parannusta oli 97,1 prosenttia. Valtionosuuksien lisäksi myös verotuloissa oli kasvua. Valtionosuuksia kunnat saivat keskimäärin 2 005 euroa/asukas, kun edellisenä vuonna summa oli 1.577 euroa. Verotulot asukasta kohden kasvoivat vuodessa 4.168 eurosta 4.333 euroon. Keskimäärin kunnat saivat verorahoitusta vuonna 2020 6.338 euroa asukasta kohden (2019 5.744 euroa).

Myös kuntien tulos kasvoi voimakkaasti, yhteensä 1,7 miljardiin euroon. Valtion kunnille kohden-  
tammat koronatuot, noin 3 miljardia euroa, toivat kuntatalouteen hetkellistä helpotusta ja puskuria tulevaa varten. Keskimääräinen tulos vuonna 2020 oli 315 euroa/asukas (2019 -30 euroa/asukas). Ainoastaan 27 kuntaa teki vuonna 2020 negatiivisen tuloksen (2019 223 kuntaa). Tiedot ilmenevät Tilastokeskuksen kuntatalous neljännesvuosittain -tilastosta, jota varten kerättiin vuoden 2020 tilinpäätösarvotietoja kaikilta Manner-Suomen 294 kunnalta ja 130 kuntayhtymältä. Kuntaliitto on laatinut aineistosta kunta- ja maakuntakohtaisen koosteen.

Kuntayhtymien tilanne oli kokonaisuutena heikko vuonna 2020. Ennakkotietojen mukaan joissakin sairaanhoitopiireissä koronan talousvaikutukset näkyivät selvästi, mikä aiheuttaa haasteita ja talouspaineita omistajakunnille.

Valtion vahvoista tukitoimenpiteistä huolimatta kuntien ja kuntayhtymien lainakanta kasvoi noin 1,5 miljardiin euroon, mikä on 5 prosenttia enemmän kuin vuonna 2019. Kunnissa ja kuntayhtymisissä on meneillään suuria investointeja mm. sairaaloihin, kouluihin ja päiväkodeihin. Keskimääräinen laina asukasta kohden oli vuonna 2020 3.474 euroa (v. 2019 3.349 euroa).

### **Etelä-Savon kuntien talous**

Kuntatalous kehittyi Etelä-Savossa samaan tahtiin kuin muussa maassa. Vuosi 2020 oli ennakoitua parempi erityisesti verotulojen ja valtionosuuksien myönteisen kehityksen ansiosta. Kuntatalouden tilinpäätösarvioiden mukaan Etelä-Savon kuntien toimintakate asukasta kohden vuonna 2020 oli -6.485 euroa/asukas (v. 2019 -6.310 euroa/asukas). Verotulot Etelä-Savon kunnissa kasvoivat kuudella prosentilla edelliseen vuoteen verrattuna asukasta kohden (4.022 euroa/asukas, v. 2019 3.784 euroa/asukas). Valtionosuudet kasvoivat jopa 16 prosentilla vuoteen 2019 nähden.

Asukasta kohti laskettuna verotuloista ja valtionosuuksista muodostuva verorahoitus kasvoi 10 prosentilla ollen 7.075 euroa/asukas (v. 2019 6.416 euroa/asukas). Kuntien yhteenlaskettu vuosikate asukasta kohden oli 651 euroa/asukas (v. 2019 143 euroa/asukas). Kuntien omien arvioiden perusteella lainakanta kasvoi 2,1 prosentilla edellisen vuoden tilinpäätöksiin verrattuna (v. 2020 4.103 euroa/asukas, v. 2019 4.018 euroa/asukas).

Tilikauden tulos asukasta kohden oli tilinpäätösennakkoarvioiden mukaan vuonna 2020 positiivinen kaikissa Etelä-Savon kunnissa Pertunmaata lukuun ottamatta.

### **Juvan kunnan talous**

Vuoden 2020 talousarvio laadittiin 375.000 euroa ylijäämäiseksi. Vuoden aikana kunnan talousarvioon tehtiin määrärahamuutos investointiosaan. Muutoksella kohdennettiin 100.000 euroa lisämääräraha Viitostien peruskorjaukseen. Nettoinvestoinnit olivat muutoksen jälkeen 5.059.000 euroa. Vuoden mittaan taloutta seurattiin erityisen tarkasti koronapandemian aiheuttamien toiminnallisten muutosten takia.

Keväällä 2020 käytiin yt-neuvottelut koronarajoitusten aiheuttamien toiminnallisten muutosten takia. Erityisesti rajoitukset vaikuttivat sivistystoimissa. Asiakasmaksuja jäi saamatta tilojen ollessa kiinni. Rajoitusten höllennettyä kunnan palvelut palautuivat lähes normaaliksi. Yleisötilaisuuksia ei suositusten mukaan järjestetty. Vesiliikuntakeskus Sampola on koko kesän auki huoltotauon ajoitettua kevään sulkuajalle.

Sosiaali- ja terveystalouksissa korona vaikutti etenkin erikoissairaanhoidon. Sen kustannukset samoin kuin tuotot laskivat edellisestä vuodesta. Tämä vaikutti myös kuntalaskutukseen. Perusterveydenhuollossa erilaiset toimintojen rajoitukset vaikuttivat myös erikoissairaanhoidon lähetneiden määrään. Perusterveydenhuollon henkilöstöä toimi koronan torjuntatehtävissä, mikä osaltaan vähensi palveluiden saatavuutta. Asiakkaat niin erikoissairaanhoidossa kuin perusterveydenhuollossa omatoimisesti peruivat tai siirsivät aikojaan etenkin keväältä 2020 valtakunnallisten suositusten mukaan.

Huolimatta erittäin haasteellisesta ja ennakoimattomasta vuodesta, sosiaali- ja terveystaloukset pysyivät budjetissaan vuonna 2020. Vuoden 2020 Etelä-Savon sosiaali- ja terveystalouksien kuntalaskutus Juvan kunnalle oli 27.210.980 euroa, mikä on 5,1 % enemmän kuin vuonna 2019. Luku sisältää Juvan kunnan osuuden Essoten vuoden 2020 ennakoidusta alijäämästä, noin 7 miljoonaa euroa. Koska alijäämä on sovittu laskutettavaksi jäsenkunnilta, ei Essoten tilinpäätökseen muodostu uutta alijäämää. Sillä on noin 4 miljoonaa euroa kertynyttä alijäämää aiemmilta vuosilta. Juvan kunnan osuus, noin 230.000 euroa, on kirjattu vuoden 2020 tilinpäätökseen pakollisena varauksena.

Toimintakulut laskivat 0,66 % alittaen budjetoidun 202.940 euroa. Toimintatuotot kasvoivat 0,6 % edellisestä vuodesta. Toimintatuottojen kasvuun vaikutti etenkin metsän myyntitulot. Toimintatuotot ylittivät budjetoidun 193.570 euroa ollen 4.466.432 euroa. Vuonna 2019 toimintatuottoja kertyi 4.440.000 euroa.

Juvalla verotulot kasvoivat 2,0 prosenttia edellisestä vuodesta ollen 20.217.104 euroa. Verotuloissa kiinteistöverotuotot laskivat kiinteistöverotuksen verovelvolliskohtaisen joustavan valmistumisen takia. Oletettavaa on, että vuoden 2020 verot näkyvät tulevien vuosien verotuksessa. Yhteisöveron kasvuun vaikutti valtion koronatukitoimena kuntien yhteisöveron jako-osuuden nosto 10 prosenttiyksiköllä. Ilman tätä Juvallakin yhteisöverot olisivat laskeneet.

Valtionosuudet kasvoivat edellisestä vuodesta 3.438.698 euroa eli 13,96 %. Valtionosuuksia kunta sai vuonna 2020 kaikkiaan 24.634.229 euroa, mikä oli 2.044.338 euroa budjetoitua enemmän. Valtionosuuksiin vaikutti erityisesti valtion päätös maksaa kunnille ns. koronakorvauksia. Juvan kunta sai tähän liittyvää valtionosuutta noin 1,3 miljoonaa euroa.

Korkomenot alittivat budjetoidun. Muut rahoitustuotot ylittivät budjetoidun 300.591 euroa. Suur-Savon Sähkö Oy:n osinko 655.930 euroa sekä Järvi-Saimaan Palvelut Oy:n osinko 44.000 euroa olivat suurimmat rahoitustuotot.

Juvalla lainakanta puolestaan kasvoi 4 %. Lainaa kunnalla oli 31.12.2020 kaikkiaan 21.441.593 euroa. (Ta-lainat 12,4 miljoonaa euroa ja kuntatodistuslainat 9,0 miljoonaa euroa.) Talousarviolainojen keskiporko oli 0,81 %. Kuntatodistuslainojen korko oli hiukan miinuskorolla, joten kaikkien lainojen keskiporko oli 0,40 % ilman johdannaisia ja niiden kanssa 0,39 %.

Juvalla vuosikate seurasi valtakunnallista trendiä: se kasvoi jopa 513,43 % vuodesta 2019.

### **Investoinnit**

Kunnan nettoinvestoinnit olivat 3,708 miljoonaa euroa (2,03 miljoonaa euroa). Suurimmat investointikohteet olivat Martti Talvela -kampuksen liikuntahalli, joka toteutetaan kunnan taseeseen. Opetusministeriö on myöntänyt liikuntahallille 750.000 euron avustuksen liikuntapaikkarakentamisen määrärahoistaan. Kampuksen irtokalusteisiin ja av-laitteiden hankintaan käytettiin 664.809 euroa. Viitostien peruskorjaukseen myönnettiin 100.000 euroa lisämääräraha budjetissa varatun 550.000 euron lisäksi.

### **Hallinto**

Vuosi oli nykyisen valtuuston viimeinen kokonainen toimintavuosi. Vuoden aikana hyväksyttiin mm. uusi hallintosääntö. Siinä huomioitiin mm. ympäristöpalveluiden muutokset 1.1.2021 alkaen: ympäristölautakunta aloittaa toimintansa vuoden alusta ympäristöpalveluiden siirtyessä kunnan omaksi toiminnaksi. Lisäksi kirjastotoiminta päätettiin ottaa kunnan omaksi toiminnaksi 1.1.2021 alkaen. Kuljetussihteerin palveluita myytiin edelleen Rantasalmelle.

Kunnanvaltuuston joulukuussa 2017 hyväksymää strategiaa toteutettiin. Keskustan ja Vehmaan alueet ovat olleet kehittämishankkeiden painopisteitä.

Juvan kunta on edelleen mukana Suomen Kuntaliiton ja FCG:n ns. USO5-hankkeessa, jossa mietitään uuden sukupolven organisaatioita ja valmistaudutaan kunnan toimintaympäristön muutoksiin.

### **Henkilöstö**

Kunnan henkilöstömenot vuonna 2020 olivat 7,7 miljoonaa euroa (8,1). Kunnan palveluksessa oli kaikkiaan 154 (167) henkilöä, joista 127 oli vakituista ja 27 määräaikaista. Määräaikaisia oli 9 vähemmän kuin edellisenä vuonna.



## **Näkymät lähiajoille**

Kunnan taloudellinen tilanne on haasteellinen ja siihen liittyvät epävarmuustekijät ovat lisääntyneet koronapandemian myötä. Toiminnalliset ja rakenteelliset muutokset vaativat rohkeita ratkaisuja jatkossakin. Suuret investointipaineet lisäävät talouden ennakkoinnin tarpeellisuutta. Kansallisesti merkittävää on, toteutuuko eduskunnan käsittelyssä oleva sote-uudistus hyvinvointialueineen suunnitellusti vuoden 2023 alusta. Uudistuksella on olennaisia vaikutuksia myös kuntien rahoitusasemaan.

Kuntien rahoitusjärjestelmän uudistaminen on aina haaste. Muutokset verorahoituspohjassa vaikuttavat merkittävästi Juvan kaltaiselle kunnalle, joka on riippuvainen valtion rahoituksesta. Vaikka valtionosuudet kasvoivat vuonna 2020, ei niiden ennakoida juurikaan kasvavan. Maan hallitus on säätänyt kunnille huomattavia lisävelvoitteita, mutta niiden rahoituksesta ei ole vielä selvyyttä. Näiden lisäksi väestön väheneminen ja sitä kautta myös verotulojen lasku tuo omat paineensa sopeuttaa kunnan taloutta ja toimintaa. Ikääntyvä väestö käyttää etenkin sote-palveluita nuorempaa väestöä enemmän, mikä aiheuttaa omat haasteensa toiminnalle ja taloudelle.

Kunnan elinvoimaisuuteen panostaminen on välttämätöntä itsenäisen ja hyvinvoivan kunnan tulevaisuuden turvaamiseksi. Uusien työpaikkojen luominen luo elämisen edellytyksiä, jotka näkyvät kuntataloudessa verotulojen myönteisenä kehityksenä.

## **Oman talousalueen kehitys**

Huolimatta erittäin haasteellisesta vuodesta, Etelä-Savo on säästynyt suurilta rakenteellisilta muutoksilta eikä laajoja irtisanomisia ole ollut. Sopeuttaakseen toimintojaan koronan aiheuttamiin muutoksiin ja rajoituksiin, lomautukset lisääntyivät keväästä 2020 lähtien. Onneksi ne eivät päättäneet laajoihin irtisanomisiin, vaikka niiltä ei kokonaan vältytty. Selvitysten mukaan koronapandemia on liikevaihdolla mitattuna aiheuttanut eteläsavolaisissa yrityksissä vähemmän vahinkoa kuin koko maassa keskimäärin. Tilanne ei kuitenkaan ole kehuttava ja vaikutukset talouteen ja hyvinvointiin tulevat usein viiveellä.

Tilastokeskuksen tammikuussa 2021 julkaisemat yritysten liikevaihdon ja henkilöstömäärän suhdannekuvaajat osoittavat, että Etelä-Savon yritysten liikevaihdon suhdannekehityksessä korona-vuonna 2020 kurottiin hieman muun maan liikevaihdon kehitystä kiinni. Pandemian aiheuttama talouden taantuma on siis muualla maassa ollut keskimäärin syvempi kuin Etelä-Savon yrityksissä. Ennen korona-aikaa, jo vuonna 2019, Etelä-Savon yritysten liikevaihdon oli jäänyt jälkeen koko maassa tapahtuneesta positiivisesta kasvukäyrästä.

Aluetasolla syvimmin vuoden 2020 ensimmäisen neljänneksen aikana yritysten liikevaihto syöksyi Lapissa, joskin elpymistä tapahtui sielläkin syksyllä. Palvelualojen ahdinko vuonna 2020 näkyi myös Etelä-Savossa. Uusimmat liikevaihtoa ja henkilöstömäärää kuvaavat suhdannetiedot ulottuvat syyskuun 2020 loppuun eli niistä voidaan tarkastella koronapandemian ensimmäisen aallon vaikutuksia aluetalouteen. ELY-keskuksen tietojen mukaan myös mm. lomautettujen suhteellinen osuus on korona-aikana Etelä-Savossa ollut pienempi kuin koko maassa keskimäärin.

Vaikka Etelä-Savossa koronaepidemia ei olekaan aiheuttanut aluetalouteen suurta shokkia, tilanne ei missään nimessä ole hyvä, sillä lukuisat yksittäiset yritykset sekä tietenkin myös yksityiset henkilöt ovat kärsineet vaikeasta tilanteesta. Pandemian taloudellisten vaikutusten lisäksi myös väestön terveydelliset ja sosiaaliset vaikutukset, usein viiveellä tulevat, on muistettava ottaa huomioon.

Työttömiä ja lomautettuja oli Etelä-Savossa joulukuun 2020 lopussa yhteensä 8 133, mikä on lähes 1 500 henkilöä ja 22 % enemmän kuin vuosi aiemmin. Kokonaan työttömiä oli lähes 700 enemmän.

Lomautettujen määrä oli vuodentakaiseen verrattuna yli kaksinkertainen. Noin puolet kasvusta selittyy sillä, että juuri vuodenvaihteeseen ajoittui paljon muutaman päivän lomautuksia.

Työttömänä oli 13,2 % työvoimasta. Alle 25-vuotiaita työttömiä oli joulukuun lopussa 947, mikä on 105 henkilöä ja 12,5 % enemmän kuin vuotta aiemmin.

Osaavan työvoiman saatavuutta heikentää edelleen myös muuttoliike. Maakunnan väestö väheni entisestään vuonna 2020. Maakunnan väkimäärä laski 1 725 (2 335) hengellä, mikä oli 1,2 (1,5) % maakunnan väestöstä. Syntyvyys väheni maakunnassa edelliseen vuoteen verrattuna ja väestö ikääntyy edelleen. Nämä aiheuttavat haasteensa myös maakunnan palvelurakenteelle.

Etelä-Savo on haasteellisista ajoista huolimatta edelleen yrittäjävaltainen maakunta. Vaikka yritysten määrissä on vuosittaista vaihtelua, nähdään yrittäjäyys edelleen varteenotettavana vaihtoehtona. Etelä-Savossa perustettiin xxx (678) uutta yritystä vuonna 2020.

Vuosi 2020 oli lukuisille yrityksille katastrofaalien. Etenkin kulttuuri-, ravitsemis- ja erikoiskauppa kärsivät koronarajoituksista, mikä näkynee jatkossa toimintaedellytysten heikkenemisenä huolimatta valtion tukipaketeista. Oletettavaa on, että konkurseja nähdään aiempaa enemmän.

### **Arvio kunnan todennäköisestä tulevasta kehityksestä**

Juva 600 – ihmisten yhteisö -kuntastrategia luotsaa Juvaa tuleviin vuosiin. Strategian mukaan Juva on viihtyisä, vireä ja verkostoitunut maaseutukeskus Viitostien varressa. Juva elää elintarvikkeista, puusta, luonnosta, matkailusta ja palveluista. Kunnan strategiassa linjattujen toimenpiteiden toteutumisesta on kooste tämän toimintakertomuksen lopussa. Uusi valtuusto tekee omat strategiset linjauksensa, joiden mukaan strategia päivitetään.

Kunnan taloustilanne on edelleen haasteellinen. Väestön väheneminen, ikääntyminen ja suuret investoinnit lisäävät paineita.

Huolimatta haasteellisista ajoista Viitostien peruskorjaus Mikkeli–Juva -yhteysvälillä etenee suunnitelmien mukaisesti. Työt valmistuvat 2021. Martti Talvela -kampuksen rakennustyöt päättyvät ja 20 vuoden ylläpitojakso alkoi vuoden 2021 alusta. Sote-uudistuksen toteutuminen on kuntatalouden kannalta äärimmäisen tärkeää. Keväällä 2021 ratkennee, toteutuuko uudistus suunnitellusti vuoden 2023 alusta. Elinvoiman kehittämiseen panostetaan ja pyritään hyödyntämään erityisesti hankerahoitusta.

Juvan kunnan strategiassa on mainittu kunnan arvoina vastuullisuus, yrittäjäyys ja yhdessä tekeminen. Näistä Juvalla on vuosisatojen ajalta hyvät perinteet. Edelleen ne ovat ajankohtaisia – ja toimivat myös tulevaisuuden kunnassa, jota Juvalla on rakennettu laaja-alaisesti. Kunnan perustehtävä on ollut ennen koronaa, koronan aikana ja koronan jälkeenkin sama: Tehdä työtä oman alueemme elinvoiman kehittämiseksi kuntalaisten parhaaksi.

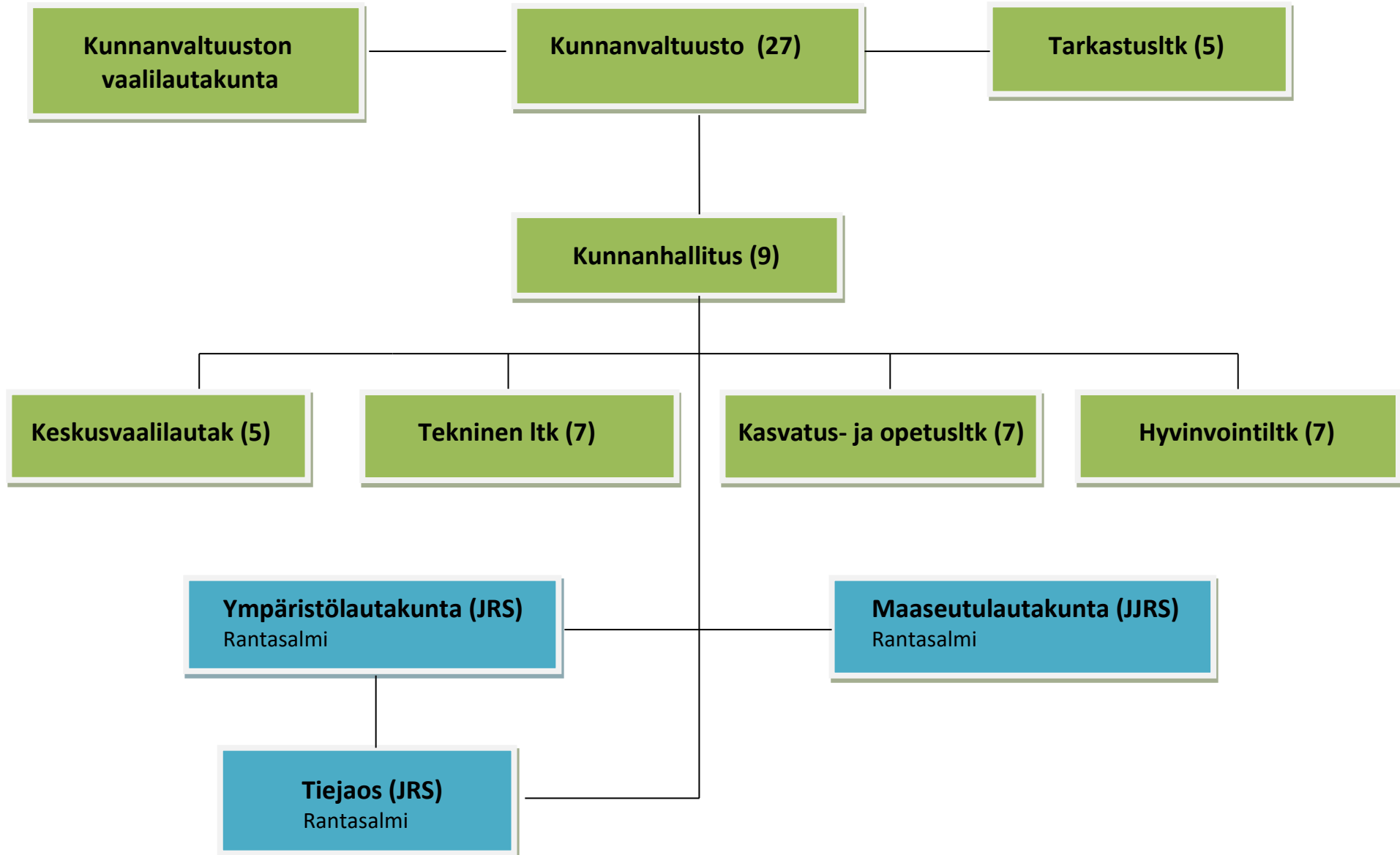
## **1.1.2 KUNNAN HALLINTO JA SIINÄ TAPAHTUNEET MUUTOKSET**

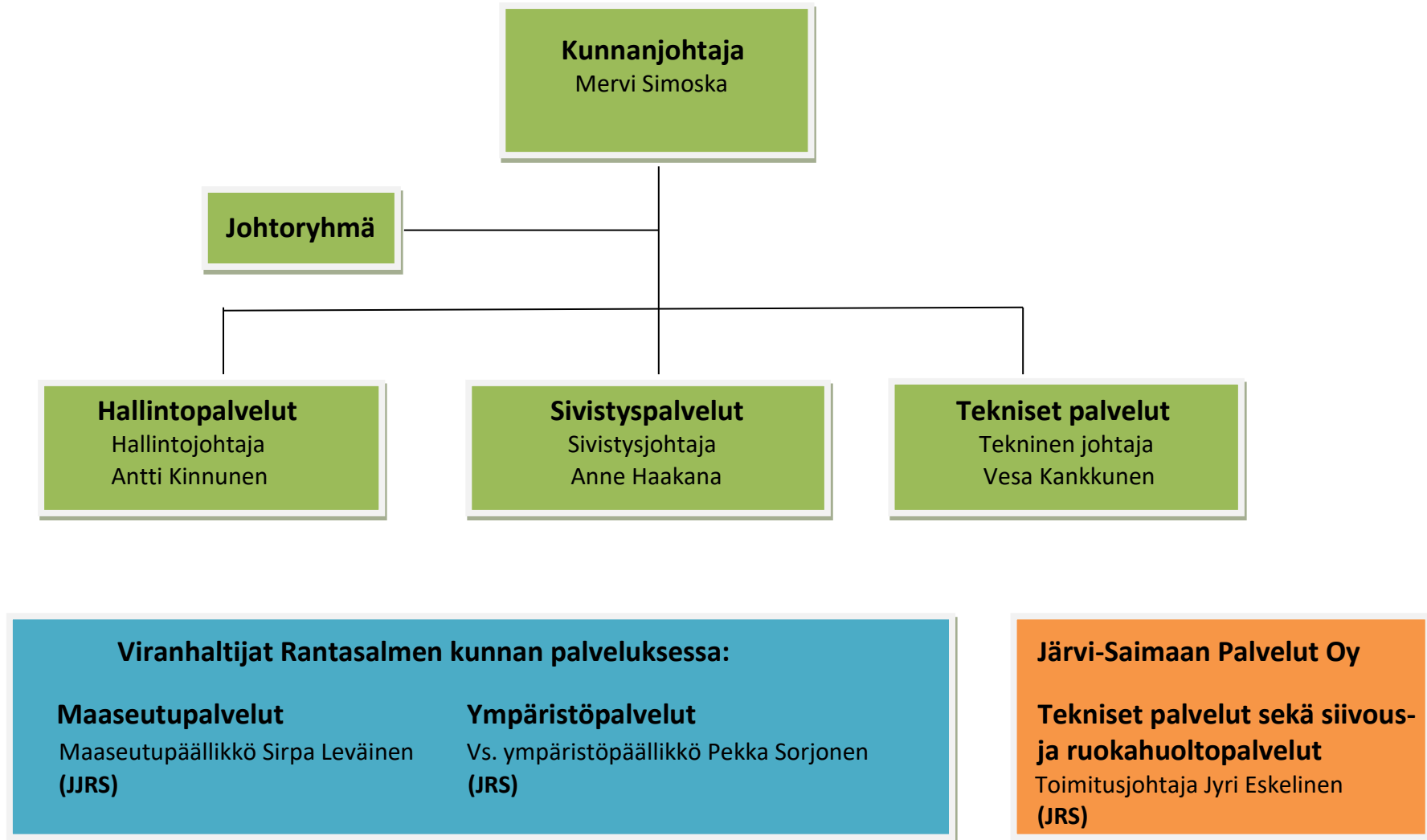
Kunnan hallinto on toiminut vuoden 2017 alusta alkaen käyttöönotetun hallintosäännön ja organisaation mukaisesti. Organisaatiossa on lakisääteisten toimielinten lisäksi tekninen lautakunta, kasvatus- ja opetuslautakunta sekä hyvinvointilautakunta. Vuoden 2020 aikana valmisteltiin uusi hallintosääntö, joka otetaan käyttöön vuoden 2021 alusta ja soveltuvin osin 1.6.2021 lukien.

Rantasalmen kunta järjesti Juvan ja Sulkavan kunnille isäntäkuntaperiaatteella ympäristötoimen palvelut sekä Juvan, Sulkavan ja Joroisten kunnille maaseututoimen palvelut. Vuoden 2020 aikana sovittiin Rantasalmen kunnan kanssa ympäristötoimen yhteistyösopimuksen päättämisestä. Järvi-Saimaan Palvelut Oy tuottaa teknisen toimen sekä siivous- ja ruokahuollon palveluja omistajakunnilleen Juvalle, Rantasalmelle ja Sulkavalle sekä Essote-kuntayhtymälle.

Kaavio 1: Juvan kunnan hallinto-organisaatio

Kaavio 2: Juvan kunnan viranhaltijaorganisaatio

Kaavio 1: **Juvan kunnan hallinto-organisaatio**

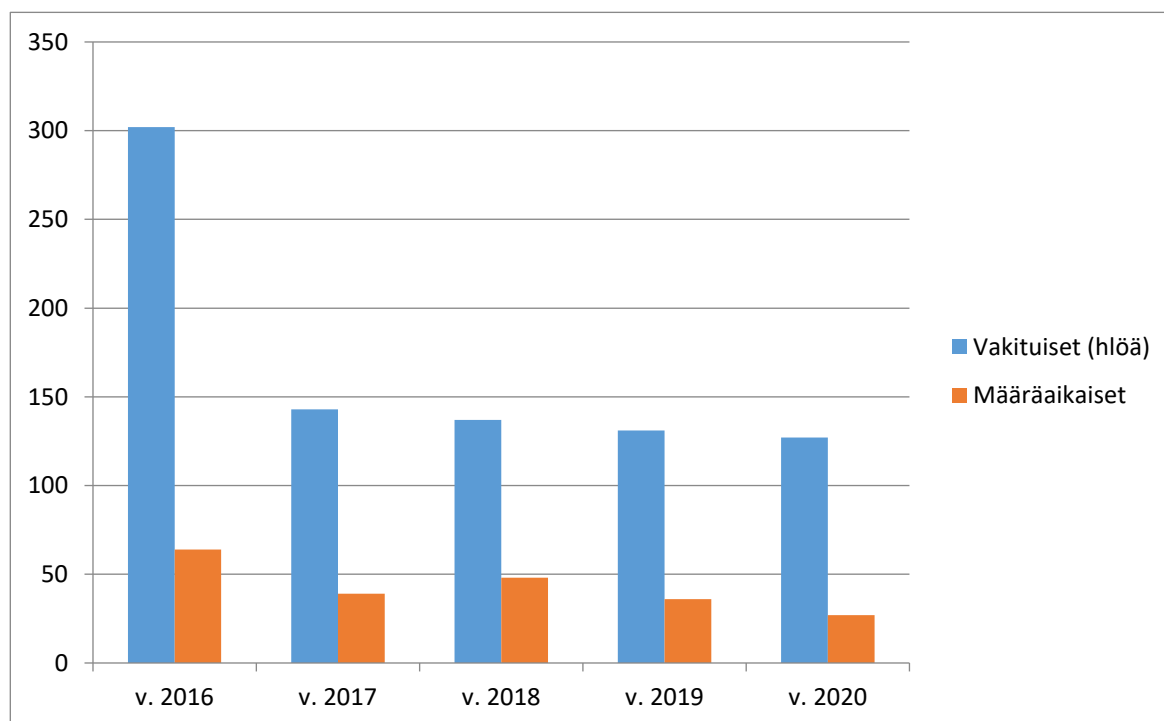
Kaavio 2: **Juvan kunnan viranhaltijaorganisaatio**

### 1.1.3 KUNNAN HENKILÖSTÖ

Kunnan vakinaisen henkilöstön määrä vuonna 2020 oli 127. Määräaikaista oli 27 henkilöä, joten kunnan henkilöstön kokonaismäärä oli yhteensä 154 henkilöä.

	v. 2016	v. 2017	v. 2018	v. 2019	v. 2020
Vakituiset (hlöä)	302	143	137	131	127
Määräaikaiset	64	39	48	36	27
Yhteensä	366	182	185	167	154

Henkilöstökustannukset (milj. €) **16,9** **8,1** **8,1** **8,1** **7,7**



## 1.1.4 ARVIO MERKITTÄVIMMISTÄ RISKEISTÄ JA EPÄVARMUUS-TEKIJÖISTÄ VUONNA 2020

### Yleishallinto

Kunnan taloudelliset riskit liittyvät verotulojen ja valtionosuuksien kehitykseen sekä korkotason muutoksiin. Verotuloja, erityisesti yhteisöveron osalta, on vaikea ennustaa. Keväällä 2020 alkanut koronaviruspandemia vaikutti voimakkaasti kunnan saamiin verotuloihin. Valtion toimenpiteet epidemian vaikutusten kompensoimiseksi olivat merkittävät. Verotulojen osalta suurin tekijä oli yhteisöveron jako-osuuden väliaikainen muutos, joka korvasi alentuneen kunnallisveron kertymän. Peruspalvelujen valtionosuuden kautta saatu kompensatio kattoi maksutuottojen laskua sekä koronapandemiasta aiheutuneita lisäkustannuksia.

Kunnan maksuosuudet Etelä-Savon sosiaali- ja terveystoimen kuntayhtymään ovat kunnan kantokykyn nähden suuret. Essoten maksuosuudet budjettikertymä oli 103,3%, mutta jäivät kuitenkin pelättyä pienemmiksi.

Meneillään olevalla koronavirusepidemialla tulee olemaan merkittävä vaikutus kunnan talouteen myös vuonna 2021. Taloustaantumien vaikutuksia rahoitusjärjestelmään ja korkotasoon on vaikea ennustaa. Kriisi vaikuttanee laajasti talouselämään vuonna 2021.

Kunnan lainamäärä on kasvanut maltillisesti. Korkotasolla on kuitenkin merkitystä kunnan taloudelle. Kunnan lainasalkun suojaustasoa on kohotettu vähitellen. Suurin investointi eli Martti Talvela –kampus valmistui vuoden lopussa, ja sen leasingrahoitus kasvattaa kunnan vastuita.

Kunnan kiinteistöstrategiassa kunnan omistamat kiinteistöt jaettiin säilytettäviin ja poistuviin kiinteistöihin. Vuoden 2020 aikana jatkettiin kiinteistöjen myyntejä. Käytöstä poistettavia kiinteistöjä tuli kuitenkin lisää, kun koulutoimen ja varhaiskasvatuksen toiminnot siirtyivät yhtenäiskouluun. Hyvän vuosikatteen ansiosta poistuvista kiinteistöistä ja purettavasta Koulukeskuksesta pystyttiin tekemään täysimääräiset alaskirjaukset kunnan taseessa.

Yleishallinnon toimialalla siirryttiin uuteen toimintamalliin talous- ja palkkahallinnon ulkoistuksella. Malli pienentää riskejä selvästi. Erilaiset tietojärjestelmien riskit ovat kasvattaneet rooliaan kuntien toiminnassa. Kuntaan rekrytoitiin oma järjestelmäasiantuntija vuodelle 2021.

### Elinkeinotoimi

Elinkeinoyksikössä ei ole havaittavissa tällä hetkellä muita vaaravia riskejä kuin vallitseva koronatilanne, joka estää mm. tapaamasta asiakkaita ja toteuttamasta suunniteltuja toimenpiteitä. Koronatilanne hidastaa etenkin hanketoimintaa ja niissä asetettujen tavoitteiden saavuttamista.

## Maaseutuhallinto

Rantasalmen maaseutuhallinnon yhteistoiminta-alueen hallinto- ja valvontajärjestelmä perustuu ISO/IEC 27001:2013 standardin mukaisesti laadittuun ja ylläpidettävään tietoturvyökirjaan ja soveltamistapalausunnon mukaisiin toimenpiteisiin ja ohjeisiin. Lisäksi vuosittaista arviointia tehdään maksajavirastovakuutuksen toimenpiteisiin liittyen.

Vuoden 2020 riskianalyyseissa suurimmat riskit ja niihin sovitut korjaavat muutokset olivat:

- Salassa pidettävät tiedot lähetetään sähköpostissa vain salattuna. Kaikille käyttäjille asennetaan salatun tiedon lähettämismahdollisuus.
- Tukioikeuksien käsittelyn oikeellisuutta vahvistetaan niin, että tukioikeussiirtojen tallennusketjuun osallistuu aina myös maksajaviranomainen tai maaseutupäällikkö.

Kun skannattu asiakirja siirretään puhelimesta työ sähköpostiin, voidaan välissä käyttää oman työpostin pilvipalvelua, kunhan pilvipalvelusta tiedosto poistetaan heti kun väliaikaistallennuksen tarve poistuu.

Kaikkien todettujen riskien katsottiin olevan hallittavissa.

## Sivistystoimi

Sivistyspalvelujen osalta vuoden 2020 merkittävimmät riskit liittyivät koronavirusepidemiaan. Taruntojen ehkäisemiseksi vuoden aikana jouduttiin tekemään useita nopeitakin muutoksia palvelujen järjestämiseen: siirtämään opetusta etäopetukseen, järjestelemään toimintoja erilaisten ohjeistusten mukaisesti, rajoittamaan asiakkaiden määrää toimipisteissä, peruuttamaan tapahtumia ja jopa sulkemaan määräaikaaisesti toimipisteitä. Näillä toimenpiteillä on ollut merkittävä vaikutus kuntalaisten palvelujen saavutettavuuteen. Vaikutukset ovat näkyneet myös ennakoimattomasti toimialan tuloissa, mm. varhaiskasvatuksen asiakasmaksuissa ja vapaa-aikapalveluiden pääsymaksutuloissa. Tilanne on myös merkittävästi lisännyt henkilöstön kuormittumisriskiä. Koronavirusepidemiaan liittyvät riskit jatkuvat myös vuonna 2021.

Vuoden 2020 lopussa valmistunut Martti Talvela -kampus pienentää merkittävästi sisäilmaongelmiin liittyviä riskejä varhaiskasvatuksessa ja kouluissa. Siirtyminen uusiin tiloihin kesken koulujen lukuvuoden ja varhaiskasvatuksen toimintakauden on ollut merkittävä henkilöstön kuormittumisriskiä lisäävä tekijä.

## Tekninen tomi

Organisaatio suhteellisen pieni, yksittäiset, pidemmät poissaolot heijastuvat toimintaan. Henkilöstön pieni määrä ja suuri vastuu johtavat siihen, että osa projekteista/investoinneista ei etene kuten on suunniteltu. Urakkarajojen ja sopimusten määrittelyt vaativat tarkkuutta, sillä niissä esiintyvät ristiriitaisuudet työllistävät myöhemmässä vaiheessa.

Kiinteistöjen suunnittelemattomia pieniä korjaustöitä esiintyy vuosittain, vaikka määrät kiinteistöjen luopumisen myötä ne ovatkin pudonneet. Vesihuoltoverkoston heikko kunto aiheuttaa vuosittain odottamattomia kulueriä, joihin ei ole pystytty varautumaan. Tilanne on sama jätevedenpuhdistamolla, jossa ongelmia aiheuttaa myös varaosien niukka tarjonta vanhan tekniikan vuoksi.



## **Ympäristötoimi**

Pienessä organisaatiossa henkilöstövajetta lähes koko vuoden, jonka johdosta henkilöstön kuormittuminen oli vaikutukseltaan merkittävä. Isot urakat, koulukampus ja Viitostien remontti lisäsi työpaineita eri lupamenettelyissä. Kuormitusta lisäksi korona, koska piti välttää lähitapaamisia.

Kolmen kunnan välinen takkuileva tiedottaminen mahdollisti tehdä vääriä päätöksiä, haittasi varsinkin sijaistamisiin, riskiarvio on vaikutukseltaan suuri.

Joiltakin osin tietojärjestelmien (laskutus) toimimattomuus lisäsi paineita osalle henkilöstöä, heijastui lievänä uupumuksena ja toi pelkoa taloudellisista riskeistä.

Vaikka riskit tiedostettiin, kaikki oli kuitenkin hallinnassa.

## 1.2 SELONTEKO KUNNAN SISÄISEN VALVONNAN JÄRJESTÄMISESTÄ

Kunnan hallintosäännön mukaan kunnan toiminnot on järjestettävä ja johtamistehtävät hoidettava niin, että organisaation kaikilla tasoilla ja kaikissa toiminnoissa on riittävä sisäinen valvonta. Johtamansa toiminnan sisäisestä valvonnasta vastaa kukin toimielin ja vastuuhenkilö. Ohjeita rahatoimen, omaisuuden ja laskentatoimen hoitamisesta voidaan antaa sisäisen valvonnan ohjeessa, jonka kunnanhallitus hyväksyy. Juvan kunnanvaltuusto hyväksyi sisäisen valvonnan ja riskienhallinnan perusteet 7.9.2020. Kunnanhallitus hyväksyi uuden sisäisen valvonnan ja riskienhallinnan ohjeen 28.9.2020.

Hyväksytyyn ohjeistukseen mukaan kunnanhallitus johtaa ja valvoo kunnan taloudenhoitoa sekä vastaa sisäisen valvonnan ja riskienhallinnan järjestämisestä ja toimivuudesta koko kunnan tasolla. Kunnanjohtaja vastaa sisäisen valvonnan ja riskienhallinnan järjestämisestä ja organisoimisesta kunnan organisaatiossa. Toimialajohdon vastuulla on sisäisen valvonnan ja riskienhallinnan järjestäminen omien toimialojensa osalta. palvelualueiden päälliköiden ja yksiköiden esimiesten vastuulla on sisäisen tarkkailun ja riskienhallinnan järjestäminen ja hoitaminen omassa yksikössään.

Toimialat ja konsernin tytäryhtiöt toimittivat raporttinsa sisäisen valvonnan järjestämisestä ja riskienhallinnasta vuodelta 2020 uudistetun ohjeen mukaisesti. Uudessa ohjeessa säilytettiin vanha käytäntö riskiportfoliosta, mutta oma arviointi sisäisestä valvonnasta oli uusittu. Riskiportfoliossa esitettiin strategiset, toiminnalliset ja taloudelliset riskit ja mahdollisuudet sekä vahinkoriskit arvioimalla niiden todennäköisyyttä ja vakavuutta. Lisäksi riskiportfoliossa esitettiin riskienhallinnan tarvitsemat toimenpiteet ja vastuuhenkilöt. Selontekolomakkeessa arvioitiin tiivistetysti sisäisen valvonnan ja riskienhallinnan järjestäminen, ajantasaisuus, mahdolliset puutteet ja korjaavat toimenpiteet sekä näkemys sisäisen valvonnan riittävydestä. Aineistoon lisättiin johtoryhmässä laadittu arvio koko kuntaa koskevista strategisista riskeistä.

Riskiraportit on käsitelty kunnanhallituksessa 22.2.2020. Koko kuntaa koskevassa osiossa strategisen tason riskeiksi tunnistetaan: Väkiluvun lasku, syntyvien ikäluokkien pieneneminen/vaihtelu, työpaikkojen määrän lasku, osaavan työvoiman saaminen sekä sote/maakuntauudistuksen vaikutukset toimintaympäristöön. Toiminnallisiksi riskeiksi tunnistetaan: Henkilöriskit, tietojärjestelmien riskit, juridiset riskit sekä häiriötilanteet. Juridisina riskeinä voidaan pitää hankintaprosesseja sekä urakka- ja muiden sopimusten hallintaa. Sivistystoimissa tunnistetaan sisäisen tiedonkulun toimivuus riskiksi, kuten Toimintatalollakin.

Toimialojen ja konserniyhtiöiden osalta riskienhallinta on pääosin kohtuullisella tasolla. Maataloushallinnon ja lomatoimen osalta sisäinen valvonta on hyvällä tasolla. Työllisyyden hoidon ja Toimintatalon toiminnassa tunnistettiin useita toiminnallisia riskejä liittyen toiminnan erillisyyteen, asiakaskuntaan ja resurssien riittävyteen. Toimintatalon työturvallisuuteen on panostettu vuoden aikana.

### 1.3 TULOSLASKELMA (1 000 €)

	TP 2020	TP 2019
Toimintatuotot	4 466	4 440
Valmistus omaan käyttöön	0	0
Toimintakulut	-44 690	-44 986
<b>Toimintakate</b>	<b>-40 224</b>	<b>-40 546</b>
Verotulot	20 217	19 813
Valtionosuudet	24 634	21 196
Rahoitustuotot ja -kulut:		
Korkotulot	1	1
Muut rahoitustulot	782	669
Korkomenot	-73	-91
Muut rahoitusmenot	-26	-7
<b>Vuosikate</b>	<b>5 311</b>	<b>1 035</b>
Poistot ja arvonalentumiset	-4 703	-1 811
Satunnaiset tuotot	0	12
Satunnaiset kulut	0	0
<b>Tilikauden tulos</b>	<b>608</b>	<b>-764</b>
Tilinpäätössiirrot	143	14
<b>Tilikauden ylijäämä / alijäämä</b>	<b>751</b>	<b>-750</b>

#### TULOSLASKELMAN TUNNUSLUVUT

	2020	2019
Toimintatuotot / toimintakulut %	9,99	9,87
Vuosikate / poistot ja arvonal. %	112,93	57,13
Vuosikate, euroa / asukas	868,50	169,02
Asukasmäärä	6 116	6 121

### 1.3.1 TULOSLASKELMAN TUNNUSLUVUT

**Toimintakate** on toimintatuottojen ja -kuluja erotus, joka osoittaa verorahoituksen osuuden toiminnan kuluista. Maksurahoituksen osuutta toimintamenoista kuvataan tunnusluvulla, joka laskeaan kaavasta:

#### **Toimintatuotot prosenttia toimintakuluista**

=  $100 * \text{toimintatuotot} / (\text{toimintakulut} - \text{valmistus omaan käyttöön})$

Kunnan koko, toimintojen yhtiöittäminen, liikelaitostaminen ja oppilaitosten ylläpitäminen vaikuttavat tunnusluvun arvoon ja selittävät kuntakohtaisia eroja.

Vuosikate osoittaa tulorahoituksen, joka jää käytettäväksi investointeihin, sijoituksiin ja lainanlyhennyksiin. Vuosikate on keskeinen kateluku arvioitaessa tulorahoituksen riittävyyttä. Perusoletus on, että mikäli vuosikate on siitä vähennettävien poistojen suuruinen, kunnan tulorahoitus on riittävä. Vuosikatteen ja poistojen vertailussa on vakiintunut seuraava tunnusluku:

#### **Vuosikate prosenttia poistoista**

=  $100 * \text{vuosikate} / \text{poistot ja arvonalentumiset}$

Kun tunnusluvun arvo on 100 %, oletetaan kunnan tulorahoituksen olevan riittävä. Oletusta voidaan pitää pätevänä vain, jos poistot ja arvonalentumiset vastaavat kunnan keskimääräistä vuotuista investointitasoa. Investoinneilla tarkoitetaan tällöin poistonalaisten investointien omahankintamenoa, joka saadaan vähentämällä hankintamenoista valtionosuudet ja muut rahoitusosuudet.

Tulorahoitus on ylijäämäinen, kun vuosikate ylittää poistot ja alijäämäinen, kun vuosikate alittaa poistot. Myös nämä väittämät pitävät paikkansa vain, jos poistot vastaavat keskimääräistä vuotuista investointitasoa. Jos vuosikate on alijäämäinen, on kunnan tulorahoitus heikko.

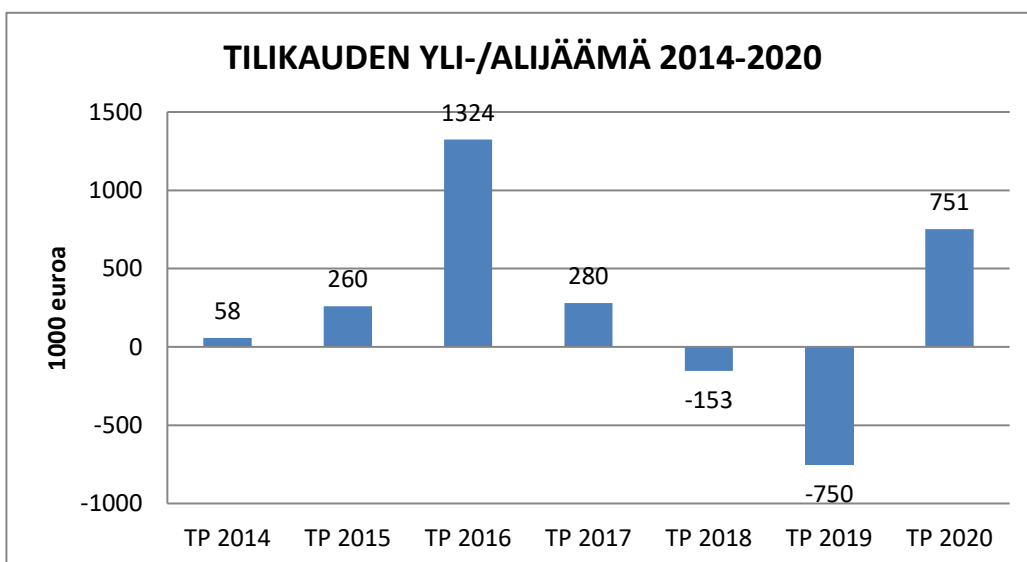
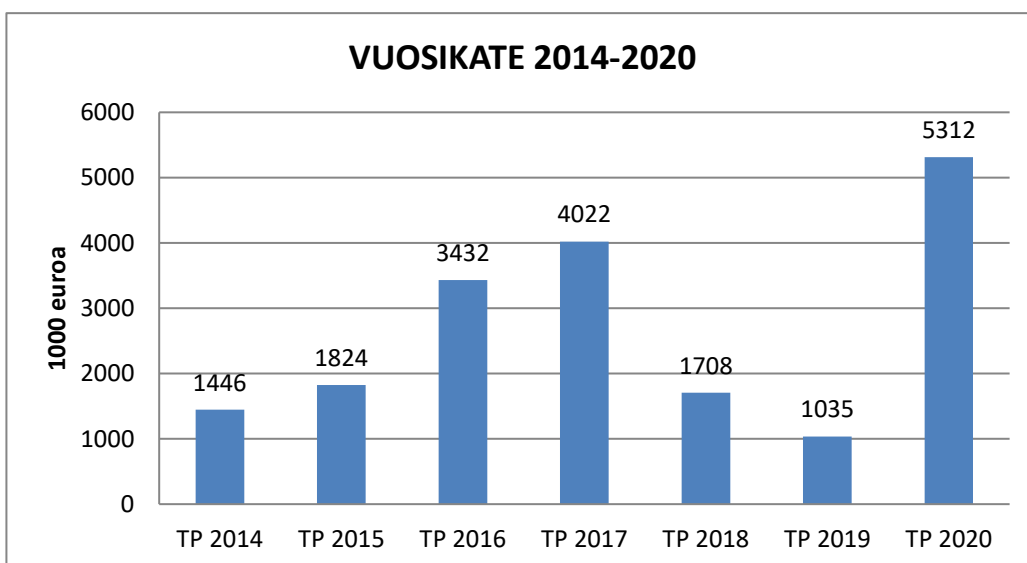
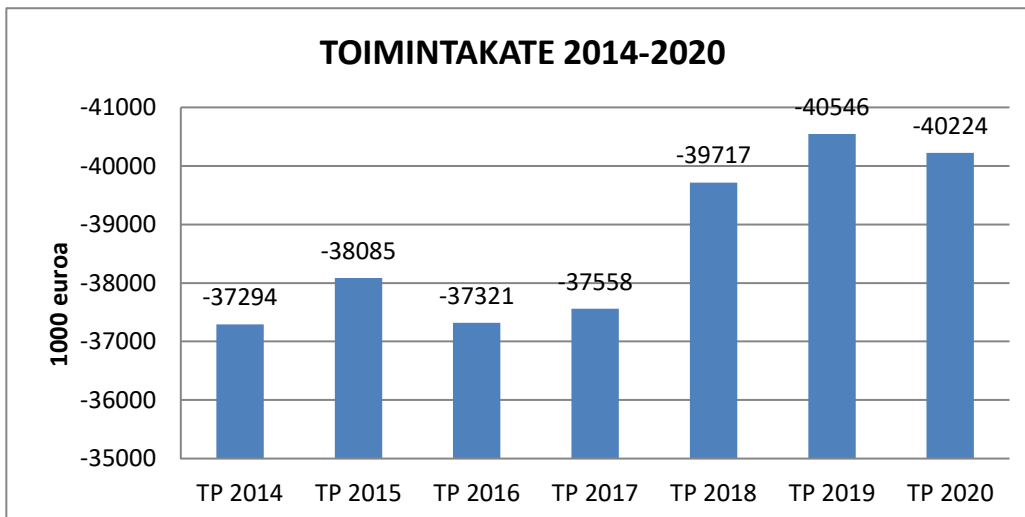
#### **Vuosikate euroa/asukas**

Vuosikate asukasta kohden on yleisesti käytetty tunnusluku tulorahoituksen riittävyyden arvioinnissa. Kuntakohtainen tavoitearvo tunnusluvulle saadaan jakamalla edellä mainittu keskimääräinen vuotuinen investointitaso asukasmäärällä.

Keskimääräistä kaikkia kuntia koskevaa tavoitearvoa ei voida asettaa. Kunnan koko, taajama-aste, tekniset verkostot ja toimintojen organisointi ovat tekijöitä, jotka vaikuttavat vuosikatetavoitteen määrittämiseen kunnassa.

**TUOSLASKELMAN TOTEUTUMISVERTAILU (1 000 €)**  
**(Ulkoinen)**

	TA + ta-muutos 2020	TP 2020	Poikkeama euroa	Poikkeama %
Toimintatuotot	4 273	4 466	194	4,53
Valmistus omaan käyttöön	0	0	0	
Toimintakulut	-44 894	-44 691	203	-0,45
<b>Toimintakate</b>	<b>-40 621</b>	<b>-40 224</b>	<b>397</b>	<b>-0,98</b>
	0	0		
Verotulot	20 250	20 217	-33	-0,16
Valtionosuudet	22 590	24 634	2 044	9,05
Rahoitustuotot ja -kulut:	0	0		
Korkotulot	1	1	0	
Muut rahoitustulot	482	782	301	62,42
Korkomenot	-126	-73	52	-41,68
Muut rahoitusmenot	-1	-26	-25	
<b>Vuosikate</b>	<b>2 576</b>	<b>5 312</b>	<b>2 736</b>	<b>106,20</b>
	0	0		
Poistot ja arvonalentumiset	-2 201	-4 703	-2 502	113,70
Satunnaiset tuotot	0	0	0	
Satunnaiset kulut	0	0	0	
<b>Tilikauden tulos</b>	<b>375</b>	<b>608</b>	<b>233</b>	<b>62,19</b>
Tilinpäättösiirrot	0	143	143	0,00
<b>Tilikauden ylijäämä / alijäämä</b>	<b>375</b>	<b>751</b>	<b>376</b>	<b>100,22</b>



## 1.4. RAHOITUSLASKELMA JA SEN TUNNUSLUVUT

	<b>2020</b>	<b>2019</b>
	1 000 €	1 000 €
<b>Toiminnanrahavirta</b>		
Vuosikate	5 312	1 035
Satunnaiset erät	0	0
Tulorahoituksen korjauserät	232	813
<b>Investointien rahavirta</b>		
Investointimenot	-4 308	-3 325
Rahoitusosuudet investointimenoihin	525	225
Pysyvien vastaavien hyödykkeiden luovutustulot	72	252
<b>Toiminnan ja investointien rahavirta</b>	<b>1 833</b>	<b>-1 000</b>
<b>Rahoituksen rahavirta</b>		
Lainakannan muutokset		
Pitkäaikaisten lainojen lisäys	2 000	3 500
Pitkäaikaisten lainojen vähennys	-2 146	-2 113
Lyhytaikaisten lainojen muutos	1 000	0
Muut maksuvalmiuden muutokset	-490	-108
Rahoituksen rahavirta	364	1 279
<b>Rahavarojen muutos</b>	<b>2 197</b>	<b>279</b>
Rahavarojen muutos		
<b>Rahavarat 31.12.</b>	3 046	849
<b>Rahavarat 1.1.</b>	849	570
<b>Yhteensä</b>	<b>2 197</b>	<b>279</b>

## RAHOITUSLASKELMAN TUNNUSLUVUT

	2020	2019
Toiminnan ja investointien rahavirta ja sen kertymä 5 vuodelta, 1000 €	155	-3 234
Investointien tulorahoitus, %	140,40	33,38
Laskennallinen lainanhoitokate	1,96	0,42
Lainanhoitokate	2,43	0,51
Kassan riittävyys, pv	21,69	6,13
Asukasmäärä	6 116	6 121

## Toiminnan ja investointien rahavirta ja sen kertymä

Rahoituslaskelman välitulos Toiminnan ja investointien rahavirta itsessään on jo tunnusluku, jonka positiivinen (ylijäämäinen) määrä ilmaisee sen, kuinka paljon rahavirrasta jää nettoantolainaukseen, lainojen lyhennyksiin ja kassan vahvistamiseen ja negatiivinen (alijäämäinen) määrä ilmaisee sen, että menoja joudutaan kattamaan joko olemassa olevia kassavaroja vähentämällä taikka ottamalla lisää lainaa.

Toiminnan ja investointien rahavirta -välituloksen tilinpäätösvouden ja neljän edellisen vuoden kertymän avulla voidaan seurata investointien omarahoituksen toteutumista pitemmällä aikavälillä. Omarahoitusvaatimus täyttyy, jos kertymä viimeksi päättyneenä tilinpäätösvoonna on positiivinen. Toiminnan ja investointien rahavirran kertymä ei saisi muodostua pysyvästi negatiiviseksi.

## Investointien tulorahoitus, %

=  $100 * \text{Vuosikate} / \text{Investointien omahankintameno}$

Investointien tulorahoitus -tunnusluku kertoo, kuinka paljon investointien omahankintamenoista on rahoitettu tulorahoituksella. Tunnusluku vähennettynä sadasta osoittaa prosenttiosuuden, mikä on jäänyt rahoitettavaksi pääomarahoituksella eli pysyvien vastaavien hyödykkeiden myynnillä, lainalla tai rahavarojen määrää vähentämällä.

Investointien omahankintamenolla tarkoitetaan rahoituslaskelman investointimenoja, joista on vähennetty rahoituslaskelmaan merkityt rahoitusosuudet.

## Laskennallinen lainanhoitokate

=  $(\text{Vuosikate} + \text{Korkokulut}) / (\text{Korkokulut} + \text{Laskennalliset lainanlyhennykset})$

Tunnusluku kuvaa lainanhoitoon käytettävissä olevan tulorahoituksen ja laskennallisten lainanlyhennysten sekä korkojen suhdetta eli kykyä hoitaa lainoista aiheutuvia velvoitteita. Laskennallinen lainanhoitokate lasketaan kaavalla, jossa tuloslaskelman vuosikatteeseen lisätään korkokulut ja jossa saatu summa jaetaan korkokulujen ja laskennallisten lainanlyhennysten summalla. Laskennalliset lainanlyhennykset saadaan jakamalla taseen lainat kahdeksalla, mikä kuvaa oletettua jäljellä olevaa laina-aikaa. Lainoihin luetaan korolliset pitkäaikaiset ja lyhytaikaiset lainat, kuten kuntatodistukset. [2019]

Tulorahoitus riittää lainojen hoitoon, jos tunnusluvun arvo on 1 tai suurempi. Kun tunnusluvun arvo on alle 1, joudutaan vieraan pääoman hoitoon ottamaan lisälainaa, realisoimaan kunnan omaisuutta tai vähentämään rahavaroja.

Luotettavan kuvan kunnan lainanhoitokyvystä saa tarkastelemalla tunnuslukua useamman vuoden jaksolla. Kunnan lainanhoitokyky on hyvä, kun tunnusluvun arvo on yli 2, tyydyttävä kun tunnusluku on 1–2 ja heikko kun tunnusluvun arvo jää alle yhden.

Kunta voi halutessaan esittää myös todellisten lainanlyhennysten mukaisesti lasketun lainanhoitokatteen. [2019]



**Lainanhoitokate**

= (Vuosikate + Korkokulut) / (Korkokulut + Lainanlyhennykset)

Lainanhoitokate kertoo kunnan tulorahoituksen riittävyyden vieraan pääoman korkojen ja lyhennysten maksuun.

**Kassan riittävyys (pv)**

= 365 pv x Rahavarat 31.12. / Kassasta maksut tilikaudella

Kunnan maksuvalmiutta kuvataan kassan riittävyytenä päivissä. Tunnusluku ilmaisee, monenko päivän kassasta maksut voidaan kattaa kunnan rahavaroilla. Rahavarioihin lasketaan rahoitusarvopaperit sekä rahat ja pankkisaamiset.

Kassasta maksut kootaan seuraavista tilikauden tuloslaskelman ja rahoituslaskelman eristä:

Tuloslaskelmasta:

Toimintakulut - Valmistus omaan käyttöön

Korkokulut

Muut rahoituskulut

Rahoituslaskelmasta:

Investointimenot

Antolainojen lisäys

Pitkäaikaisten lainojen vähennys (lyhennykset)

## 1.5 TASE JA SEN TUNNUSLUVUT 31.12.2020 (1 000 €)

VASTAAVAA	2020	2019	VASTATTAVAA	2020	2019
<b>A. PYSYVÄT VASTAAVAT</b>	<b>66 662</b>	<b>67 655</b>	<b>A. OMA PÄÄOMA</b>	<b>44 834</b>	<b>44 084</b>
<b>1. Aineettomat hyödykkeet</b>	<b>119</b>	<b>226</b>	Peruspääoma	24 066	24 066
Aineettomat hyödykkeet	119	226	Arvonkorotusrahasto	15 688	15 688
<b>2. Aineelliset hyödykkeet</b>	<b>42 011</b>	<b>43 005</b>	Edellisten tilik. yli-/alijäämä	4 330	5 080
Maa- ja vesialueet	9 174	9 223	Tilikauden yli-/alijäämä	750	-750
Rakennukset	25 831	26 927	<b>B. POISTOERO JA VAPAA- EHTOISET VARAUKSET</b>	<b>680</b>	<b>823</b>
Kiinteät rakenteet ja laitteet	5 210	5 055	Poistoero	455	598
Koneet ja kalusto	95	56	Vapaaehtoiset varaukset	225	225
Muut aineelliset hyödykkeet	80	79	<b>C. PAKOLLISET VARAUKSET</b>	<b>229</b>	<b>0</b>
Ennakkomaksut ja kesken- eräiset hankinnat	1 621	1 665	<b>D. TOIMEKSIANTOJEN PÄÄOMAT</b>	<b>182</b>	<b>188</b>
<b>3. Sijoitukset</b>	<b>24 532</b>	<b>24 424</b>	Valtion toimeksiannot	41	41
Osakkeet ja osuudet	23 365	23 263	Lahjoitusrahastojen pääomat	141	147
Liittymismaksut	130	124	Muut toimeksiant. pääomat	0	0
Muut lainasaamiset	1 037	1 037	<b>E. VIERAS PÄÄOMA</b>	<b>26 549</b>	<b>24 691</b>
<b>B. TOIMEKSIANTOJEN VARAT</b>	<b>141</b>	<b>147</b>	<b>1. Pitkäaikainen</b>	<b>11 823</b>	<b>11 588</b>
Valtion toimeksiannot	0	0	Lainat rahoitus- ja vakuutus- laitoksilta	10 553	10 277
Lahjoitusrahast. erityiskatteet	141	147	Lainat julkisyhteisöiltä	114	164
<b>C. VAIHTUVAT VASTAAVAT</b>	<b>5 671</b>	<b>1 984</b>	Muut pitkäaikaiset velat	1 156	1 147
<b>1. Vaihto-omaisuus</b>	<b>0</b>	<b>0</b>	<b>2. Lyhytaikainen</b>	<b>14 726</b>	<b>13 103</b>
Aineet ja tarvikkeet	0	0	Lainat rahoitus- ja vakuutus- laitoksilta	10 725	10 096
<b>2. Saamiset</b>	<b>2 625</b>	<b>1 135</b>	Lainat julkisyhteisöiltä	50	50
<b>Pitkäaikaiset saamiset</b>	<b>38</b>	<b>53</b>	Saadut ennakot	1	3
Lainasaamiset	38	53	Ostovelat	2 565	1 249
<b>Lyhytaikaiset saamiset</b>	<b>2 587</b>	<b>1 082</b>	Muut velat	231	776
1. Myyntisaamiset	631	617	Siirtovelat	1 154	929
2. Lainasaamiset	15	15	<b>VASTATTAVAA</b>	<b>72 474</b>	<b>69 786</b>
3. Muut saamiset	497	233			
4. Siirtosaamiset	1444	217			
<b>4. Rahat ja pankkisaamiset</b>	<b>3046</b>	<b>849</b>			
<b>VASTAAVAA</b>	<b>72 474</b>	<b>69 786</b>	Tasekaavassa pitkäaikaisista lainoista ilmoitetaan seuraavan vuoden lyhennykset lyhytaikaisissa veloissa; lainoja oli 31.12.2020 jäljellä 21.441.592,93 euroa.		

## TASEEN TUNNUSLUVUT

	2020	2019
Omavaraisuusaste, %	62,80	64,35
Suhteellinen velkaantuneisuus, %	53,83	54,32
Lainat ja vuokravastuut % käyttötuloista	ei esitetä	54,54
Lainat ja vuokravastuut, 1 000 €	32 301	20 667
Lainat ja vuokravastuut € / asukas	5 281	3 376
Kertynyt yli- / alijäämä, 1 000 €	5 080	4 330
Kertynyt yli- / alijäämä, € / asukas	831	707
Lainakanta 31.12., 1 000 €	21 442	20 587
Lainakanta 31.12., €/asukas	3 506	3 363
Lainasaamiset, 1 000 €	1 037	1 037
Asukasmäärä	6 116	6 121

Taseesta laskettavat tunnusluvut kuvaavat kunnan omavaraisuutta, rahoitusvarallisuutta ja velkaisuutta.

**Omavaraisuusaste, %**

$$= 100 * (\text{Oma pääoma} + \text{Poistoero ja vapaaehtoiset varaukset}) / (\text{Koko pääoma} - \text{Saadut ennakot})$$

Kaavassa koko pääoma tarkoittaa taseen vastattavien loppusummaa. Omavaraisuusaste mittaa kunnan vakavaraisuutta, alijäämän sietokykyä ja sen kykyä selviytyä sitoumuksista pitkällä tähtäyksellä. Omavaraisuuden hyvänä tavoitetasona voidaan pitää 70 %:n omavaraisuutta. 50 %:n tai sitä alempi omavaraisuusaste merkitsee kuntataloudessa merkittävän suurta velkarasitetta.

**Suhteellinen velkaantuneisuus, %**

$$= 100 * (\text{Vieras pääoma} - \text{Saadut ennakot}) / \text{Käyttötulot}$$

Tunnusluku kertoo, kuinka paljon kunnan käyttötuloista tarvittaisiin vieraan pääoman takaisinmaksuun. Tunnusluvun osoittajaan merkitään tarkasteluvuoden tilinpäätöksen koko vieras pääoma vähennettynä saaduilla ennakomaksuilla. Käyttötulot muodostuvat tilikauden toimintatuotoista, verotuloista ja käyttötalouden valtionosuuksista.

Suhteellinen velkaantuneisuus on omavaraisuusastetta käyttökelpoisempi tunnusluku kuntien välisessä vertailussa, koska pysyvien vastaavien hyödykkeiden ikä, niiden arvostus tai poistomenetelmä ei vaikuta tunnusluvun arvoon.

Mitä pienempi velkaantuneisuuden tunnusluvun arvo on, sitä paremmat mahdollisuudet kunnalla on selviytyä velan takaisinmaksusta tulorahoituksella.

### **Velat ja vastuut % käyttötuloista**

$100 * (\text{Vieras pääoma} \text{ ./ Saadut ennakot} + \text{vuokravastuut}) / \text{Käyttötulot}$

Tunnusluku kertoo, kuinka paljon kunnan käyttötuloista tarvittaisiin vieraan pääoman takaisinmaksuun, silloin kun vieraaseen pääomaan rinnastetaan myös vuokravastuut.

Tunnusluku ottaa paremmin huomioon erilaisilla malleilla, kuten rahoitusleasingisopimuksilla rahoitetut hankkeet, jotka eivät näy velkana kunnan taseessa.

### **Lainat ja vuokravastuut 31.12.,**

$= \text{Vieras pääoma} - (\text{Saadut ennakot} + \text{Ostovelat} + \text{Siirtovelat} + \text{Muut velat}) + \text{Vuokra-vastuut}$   
[2019]

Lainat ja vuokravastuut saadaan lisäämällä lainakantaan vuokravastuiden määrä. Vuokravastuiden määrä huomioidaan liitetiedoissa ilmoitetun mukaisena. [2019]

### **Lainat ja vuokravastuut, euroa/asukas**

Asukaskohtainen tunnusluku lasketaan jakamalla edellä mainittu lainojen ja vastuiden määrä tilinpäätösvuoden päättymispäivän mukaisella kunnan asukasmäärällä. [2019]

### **Kertynyt ylijäämä (alijäämä)**

$= \text{Edellisten tilikausien ylijäämä (alijäämä)} + \text{Tilikauden ylijäämä (alijäämä)}$

Luku osoittaa, paljonko kunnalla on kertynyttä ylijäämää tulevien vuosien liikkumavarana, taikka paljonko on kertynyttä alijäämää, joka on katettava tulevina vuosina.

### **Kertynyt ylijäämä (alijäämä), €/asukas**

$= [\text{Edellisten tilikausien ylijäämä (alijäämä)} + \text{Tilikauden ylijäämä (alijäämä)}] / \text{Asukasmäärä}$

Luku osoittaa asukaskohtaisen kertyneen ylijäämän tai katettavan kertyneen alijäämän määrän. Asukasmääränä käytetään tilinpäätösvuoden päättymispäivän mukaista kunnan asukasmäärää.

**Lainakanta 31.12.**

= Vieras pääoma - (Saadut ennakot + Ostovelat + Siirtovelat + Muut velat)

Kunnan lainakannalla tarkoitetaan korollista vierasta pääomaa. Lainakantaan lasketaan tällöin koko vieras pääoma vähennettynä saaduilla ennakoilla sekä osto-, siirto- ja muilla veloilla. Jotta lainakanta voitaisiin laskea suoraan toimintakertomukseen otetusta taseesta, ei mainittuihin vähennettäviiin eriin tule kirjanpidossa merkitä korollisia lainoja.

**Lainat euroa/asukas**

Asukaskohtainen lainamäärä lasketaan jakamalla edellä mainittu lainakanta tilinpäätös-vuoden päättymispäivän mukaisella kunnan asukasmäärällä.

**Lainasaamiset 31.12.**

= Sijoituksiin merkityt joukkovelkakirjalainasaamiset ja muut lainasaamiset

Lainasaamisilla tarkoitetaan pysyviin vastaaviin merkittyjä antolainoja kunnan omistamien ja muiden yhteisöjen investointien rahoittamiseen.

## 1.6. KUNNAN (ULKOISET) KOKONAISTULOT JA -MENOT

<b>TULOT</b>	<b>1.000 €</b>	<b>MENOT</b>	<b>1.000 €</b>
Varsinainen toiminta		Varsinainen toiminta	
Toimintatuotot	4 466	Toimintakulut	44 691
Verotulot	20 217	- valmistus omaan käyttöön	0
Valtionosuudet	24 634	Korkokulut	73
Korkotuotot	1	Muut rahoituskulut	26
Muut rahoitustuotot	782	Satunnaiset kulut	0
Satunnaiset tuotot	0	Tulorahoituksen korjausevät	
Satunnaiset erät	0	- Pakollisten varausten muutos	0
Tulorahoituksen korjausevät	232	- Käyttöomaisuuden myynti- tappiot	45
Investoinnit		- Muut korjausevät	0
Rahoitusos. investointeihin	525	Investoinnit	
Käyttöomais. myyntitulot	75	Käyttöomaisuusinvestoinnit	4 308
Muut investointitulot	42		
Rahoitustoiminta		Rahoitustoiminta	
Antolainasaamisten vähenn.	0	Antolainasaamisten lisäys	0
Pitkäaikaisten lainojen lis.	2 000	Pitkäaikaisten lainojen vähenn.	2 146
Lyhytaikaisten lainojen lis.	45 000	Lyhytaikaisten lainojen vähenn.	44 000
Oman pääoman lisäys	0	Oman pääoman vähennys	0
Kokonaistulot yhteensä	<b>97 975</b>	Kokonaismenot yhteensä	<b>95 288</b>

**1.7 INVESTOINNIT 2020**

<b>Kunta</b>	Budjetti + muutos	Toteutuma 1.1.- 31.12.2020	Poikkeama
Investointimenot	-5 079 000	-4 240 844	838 156
Saadut rahoitusosuudet	0	525 000	525 000
Käyttöomaisuuden myynti	100 000	74 996	-25 004
Muut investointitulot	0	0	0
Tulot yhteensä	100 000	599 996	499 996
			0
Investoinnit netto	-4 979 000	-3 640 848	1 338 152

<b>Vesilaitos</b>	Budjetti + muutos	Toteutuma 1.1.- 31.12.2020	Poikkeama
Investointimenot	-80 000	-67 326	12 674
Saadut rahoitusosuudet	0	0	0
Käyttöomaisuuden myynti	0	0	0
Muut investointitulot	0	0	0
Tulot yhteensä	0	0	0
Investoinnit netto	-80 000	-67 326	12 674

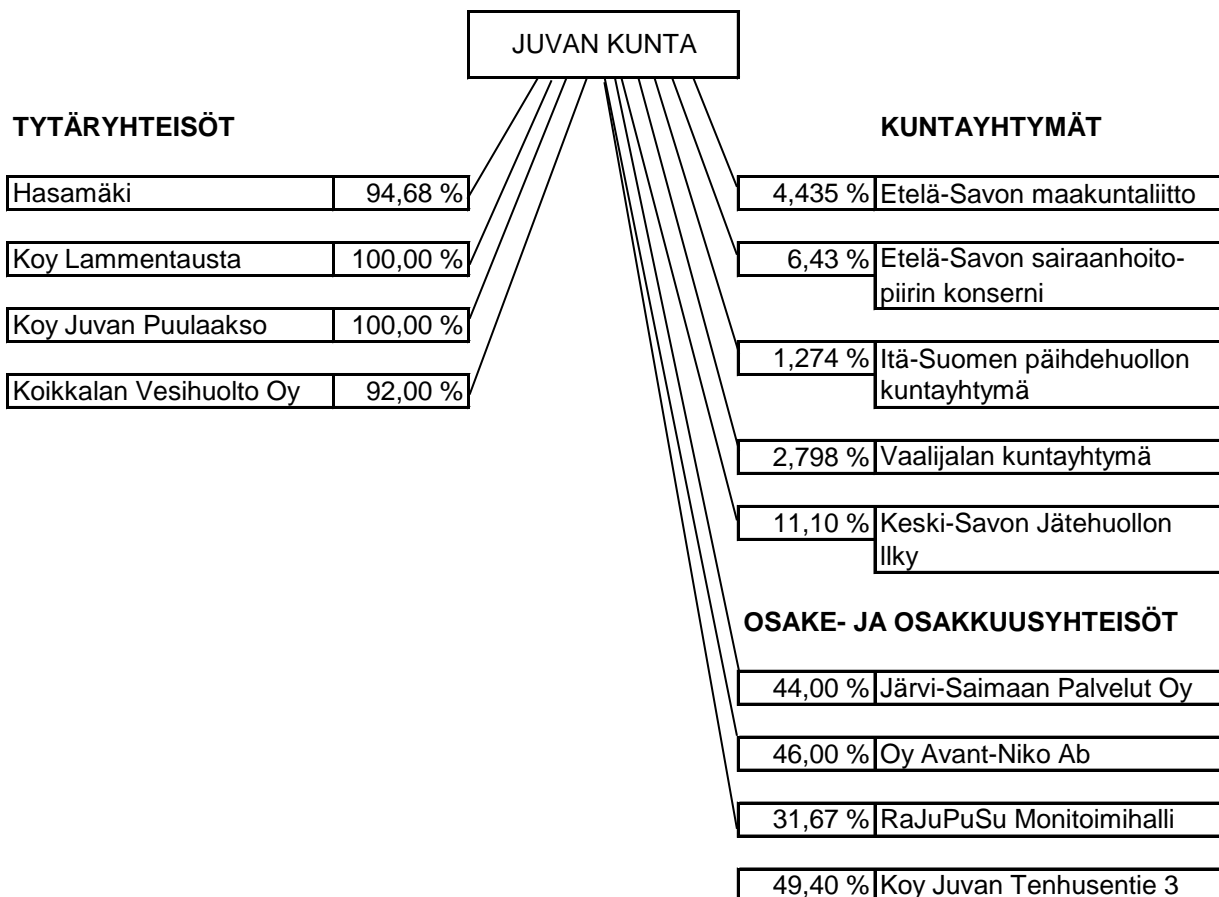
<b>Kunta + vesilaitos</b>	Budjetti + muutos	Toteutuma 1.1.- 31.12.2020	Poikkeama
Investointimenot	-5 159 000	-4 308 170	850 830
Saadut rahoitusosuudet	0	525 000	525 000
Käyttöomaisuuden myynti	100 000	74 996	-25 004
Muut investointitulot	0	0	0
Tulot yhteensä	100 000	599 996	499 996
Investoinnit netto	-5 059 000	-3 708 174	1 350 826

## 1.8. KUNTAKONSERNIN TOIMINTA JA TALOUS

### 1.8.1. YHDISTELMÄ KUNTAKONSERNITILINPÄÄTÖKSEEN SISÄLTYVISTÄ YHTEISÖISTÄ

Nimi	Kotipaikka	Omistusosuus%
<b>Tytäryhteisöt</b>		
Hasamäki Oy	Juva	94,68
Koy Lammentausta	Juva	100,00
Koy Puulaakso	Juva	100,00
Koikkalan Vesihuolto	Juva	92,00
<b>Kuntayhtymät</b>		
Etelä-Savon Maakuntaliitto	Mikkeli	4,435
Etelä-Savon Sosiaali- ja terveystalvveluiden ky	Mikkeli	6,43
Itä-Savon Päihdehuollon ky	Mikkeli	1,274
Vaalijalan ky	Pieksämäki	2,798
Keski-Savon Jätehuollon liikelaitoskuntayhtymä	Varkaus	11,10
<b>Osakkuusyhteisöt</b>		
Järvi-Saimaan Palvelut Oy	Sulkava	44,00
RaJuPuSu Monitoimihalli Oy	Rantasalmi	31,67
Oy Avant-Niko Ab	Rantasalmi	46,00
Koy Juvan Tenhusentie 3	Juva	49,40

#### KONSERNIRAKENNE v. 2020





## **1.8.2 KONSERNIN TOIMINNAN OHJAUS**

Kuntalain 14 §:n mukaan valtuusto päättää kuntakonsernin toiminnan ja talouden keskeisistä tavoitteista sekä konserniohjauksen periaatteista. Valtuusto voi ensinnäkin asettaa tavoitteita ja määrittellä periaatteita konsernijohdolle koskien tytäryhteisöjen toiminnan ohjausta ja valvontaa. Lisäksi valtuusto voi asettaa tavoitteita, jotka ohjaavat kunnan edustajia tytäryhteisöjen toimielimissä. Valtuusto voi ohjata asettamallaan tavoitteilla myös tytäryhteisöjä niiden omassa tavoitteenasettelussa.

Valtuuston ohjaus, joka ensisijaisesti toteutuu kunnan talousarviossa ja -suunnitelmassa, ei sido oikeudellisesti tytäryhteisöjä. Esimerkiksi osakeyhtiön hallituksen tai toimitusjohtajan velvoitteet määräytyvät osakeyhtiölain mukaan. Konsernivalvonnan periaatteet on määritelty hallintosäännössä ja konserniohjeessa. Uusi konserniohje on hyväksytty kunnanvaltuustossa 11.12.2017. Konserniohje on tullut voimaan vuoden 2018 alusta lukien. Vuoden 2020 talousarviossa konserniyhtiöille ja kunnan osakkuusyhteisöille on määritelty ohjaavat linjaukset ja tavoitteet.

## **1.8.3 OLENNAISET KONSERNIA KOSKEVAT TAPAHTUMAT**

Kuntakonsernissa ei tapahtunut rakenteellisia muutoksia tilivuoden aikana.

## **1.8.4 ARVIO KONSERNIN TULEVASTA KEHITYKSESTÄ**

Kuntakonsernin taloudellinen tilanne on tällä hetkellä kohtuullisen vakaa. Väestön ja oppilaiden väheneminen pienentää kunnan saamia valtionosuuksia. Kuluneen tilivuoden aikana koronaepidemia aiheutti epävarmuutta talouden kehityksestä, mutta tilikauden tuloksesta tuli positiivinen. Epidemian aiheuttama epävarmuus tulee jatkumaan vuoden 2021 aikana. Valtionosuuksissa ja valtionavustuksissa ei todennäköisesti päästä samanlaiseen koronakompensatioon kuin päättyneellä tilikaudella. Sote-uudistus ja sen lopullinen vaikutus kunnan tulopohjaan on vielä epävarmaa. Lopulliset laskelmat kuntaveron tuoton leikkauksesta valmistuvat vasta keväällä 2022. Käyttötalouden kustannusrakenteessa on tapahtunut suuri muutos koulukampanuksen elinkaarikustannusten käynnistyttyä. Muutokseen on varauduttu pienentämällä poisjäävien yksiköiden kustannuksia.

## **1.8.5 SELONTEKO KONSERNIVALVONNAN JÄRJESTÄMISESTÄ**

Konsernivalvonnan tarkoituksena on varmistaa, että kuntakonsernin toiminta on taloudellista ja tuloksellista.

Tytäryhtiöistä suurimmat riskit liittyvät Kiinteistö Oy Lammentaustan ja Kiinteistö Oy Puulaakson toimintaan. Puulaakson käyttöaste on tällä hetkellä tyydyttävä. Puulaaksossa toteutettu saneeraus-hanke on pienentänyt kiinteistön käyttökuluja ja sen talous on tervehtynyt. Kunnan väkiluvun aleneminen heikentää edelleen vuokra-asuntojen kysyntää. Lammentaustan vuokra-asuntojen käyttöaste on pysynyt matalana. Yhtiö on käynnistänyt strategiansa mukaisia toimenpiteitä käyttöasteen parantamiseksi. Lyhyellä aikavälillä yhtiön suunnittelemat kohteiden purkamiset aiheuttavat rahoitustarvetta. Konserniyhtiöt ovat toimittaneet riskienhallintaohjeen mukaisesti oman toimintansa riskienhallintaraportit kunnalle.

Kunnan osakkuusyhteisöjä ovat Kiinteistö Oy Tenhusentie 3 ja Avant Niko Oy. Tenhusentie 3 on saanut osan tiloistaan vuokrattua Valoe Oyj:lle ja yhtiö on suoriutunut velvoitteistaan. Avant Niko Oy joutuu etsimään tiloille uutta käyttöä päävuokralaisen Salico Oy:n muutettua pois tiloista kesällä 2020.

### 1.8.6 KONSERNIN TULOSLASKELMA (1 000 €)

	v. 2020	v. 2019
Toimintatuotot	33 749	32 631
Toimintakulut	-71 913	-72 191
Osuus osakkuusyht. voitosta / tappiosta	-314	67
<b>Toimintakate</b>	<b>-38 478</b>	<b>-39 493</b>
Verotulot	20 160	19 755
Valtionosuudet	24 634	21 196
Rahoitustuotot ja -kulut		
Korkotuotot	6	5
Muut rahoitustuotot	707	698
Korkokulut	-181	-240
Muut rahoituskulut	-58	-12
Rahoitustuotot ja -kulut	474	451
<b>Vuosikate</b>	<b>6 790</b>	<b>1 909</b>
Poistot ja arvonalentumiset		
Suunn.mukaiset poistot	-3 322	-2 896
Arvonalentumiset	-2 615	0
Poistot ja arvonalentumiset	-5 936	-2 896
Satunnaiset erät	0	12
<b>Tilikauden tulos</b>	<b>854</b>	<b>-975</b>
Tilinpäätössiirrot	-10	4
Vähemmistöosuudet	0	0
<b>TILIKAUDEN ALI/YLIJÄÄMÄ</b>	<b>844</b>	<b>-971</b>

### KONSERNIN TULOSLASKELMAN TUNNUSLUVUT

	v. 2020	v. 2019
Toimintatuotot/toimintakulut, %	46,93	45,20
Vuosikate / poistot, %	114,38	65,94
Vuosikate, euroa/asukas	1 110,22	306,90
Asukasmäärä	6 116	6 121

Konsernituloslaskelman tunnusluvut lasketaan samoin kuin vastaavat kunnan tuloslaskelman tunnusluvut.

**1.8.7 KONSERNIN RAHOITUSLASKELMA (1 000 €)**

	<b>v. 2020</b>	<b>v. 2019</b>
<b>Toiminnan rahavirta</b>		
Vuosikate	6 790	1 909
Satunnaiset erät	0	0
Tulorahoituksen korjauserät	353	801
<b>Investointien rahavirta</b>		
Investointimenot	-5 748	-5 870
Rahoitusosuudet investointeihin	529	264
Pysyvien vastaavien hyödykkeiden myyntitulot	230	497
<b>Toiminnan ja investointien rahavirta</b>	<b>2 154</b>	<b>-2 399</b>
<b>Rahoituksen rahavirta</b>		
Antolainauksen muutokset		
Antolainauksen lisäykset	-5	1 036
Antolainasaamisten vähennykset	0	8
Lainakannan muutokset		
Pitkäaikaisten lainojen lisäys	2 994	4 540
Pitkäaikaisten lainojen vähennys	-1 803	-2 915
Lyhytaikaisten lainojen muutos	-849	-149
Oman pääoman muutokset	3	9
Muut maksuvalmiuden muutokset		
Toimeksiantojen varojen ja pääomien muutokset	2	-1
Vaihto-omaisuuden muutos	-43	1
Saamisten muutos	-1 297	1 053
Korottomien velkojen muutos	1 321	-853
<b>Rahoituksen rahavirta</b>	<b>323</b>	<b>2 729</b>
<b>Rahavarojen muutos</b>	<b>2 477</b>	<b>330</b>
<b>Rahavarat 31.12.</b>	4 320	1 843
<b>Rahavarat 1.1.</b>	1 843	1 513
	<b>2 477</b>	<b>330</b>

**KONSERNIN RAHOITUSLASKELMAN TUNNUSLUVUT**

Toiminnan ja investointien rahavirran kertymä		
5 vuodelta. €	-2 669	-5 301
Investointien tulorahoitus, %	130,09	34,06
Laskennallinen lainanhoitokate	3,51	0,47
Lainanhoitokate	1,54	0,68
Kassan riittävyys pv.	19,78	8,08

## 1.8.8 KONSERNITASE JA SEN TUNNUSLUVUT (1 000 €)

VASTAAVAA	2020	2019	VASTATTAVAA	2020	2019
<b>PYSYVÄT VASTAAVAT</b>	<b>79 226</b>	<b>80 530</b>	<b>OMA PÄÄOMA</b>	<b>44 521</b>	<b>43 692</b>
<b>Aineettomat hyödykkeet</b>	<b>371</b>	<b>513</b>	Peruspääoma	24 066	24 066
Aineettomat oikeudet	269	303	Ylikurssirahasto	45	0
Muut pitkävaikutteiset menot	102	210	Arvonkorotusrahasto	15 688	15 688
<b>Aineelliset hyödykkeet</b>	<b>59 169</b>	<b>60 064</b>	Muut omat rahastot	1 029	1 075
Maa- ja vesialueet	9 528	9 585	Edellisten tilikausien yli-/alijäämä	2 849	3 834
Rakennukset	39 890	41 471	Tilikauden yli-/alijäämä	844	-971
Kiinteät rakenteet ja laitteet	5 718	5 618	<b>VÄHEMMISTÖOSUUDET,</b>		
Koneet ja kalusto	857	897	<b>KONSERNIRESERVI, POISTO-</b>		
Muut aineelliset hyödykkeet	141	133	<b>ERO JA VAPAAEHTOISET</b>		
Ennakkomaksut ja keskeneräiset hankinnat	3 035	2 360	<b>VARAUKSET</b>	<b>51</b>	<b>48</b>
<b>Sijoitukset</b>	<b>19 686</b>	<b>19 953</b>	Vähemmistöosuudet	51	48
Osakkuusyht.osakkeet ja -os:t	1 382	1 707	Poistoero	0	0
Osakkeet ja osuudet	17 939	17 887	Vapaaehtoiset varaukset	0	0
Lainasaamiset	161	161	<b>PAKOLLISET VARAUKSET</b>	<b>489</b>	<b>497</b>
Muut saamiset	204	198	Muut pakolliset varaukset	489	497
<b>TOIMEKSIANTOJEN VARAT</b>	<b>529</b>	<b>347</b>	<b>TOIMEKSIANTOJEN PÄÄOMAT</b>	<b>581</b>	<b>398</b>
Valtion toimeksiannot	384	197	Valtion toimeksiannot	426	238
Lahjoitusrahastojen erityiskatteet	145	150	Lahjoitusrahastojen erityiskatteet	110	151
Muut toimeksiantojen varat	0	0	Muut toimeksiantojen varat	45	9
<b>VAIHTUVAT VASTAAVAT</b>	<b>10 062</b>	<b>6 396</b>	<b>VIERAS PÄÄOMA</b>	<b>44 326</b>	<b>42 638</b>
<b>Vaihto-omaisuus</b>	<b>210</b>	<b>167</b>	<b>Pitkäaikainen</b>	<b>23 054</b>	<b>22 773</b>
Aineet ja tarvikkeet	210	167	Lainat rahoitus- ja vakuutus-		
<b>SAAMISET</b>	<b>5 683</b>	<b>4 386</b>	laitoksilta	21 847	20 161
<b>Pitkäaikaiset saamiset</b>	<b>58</b>	<b>53</b>	Lainat julkisyhteisöiltä	114	1 459
Lainasaamiset	38	53	Muut pitkäaikaiset velat	1093	1153
Muut saamiset	20	0	<b>Lyhytaikainen</b>	<b>21 272</b>	<b>19 865</b>
Siirtosaamiset	0	0	Lainat rahoitus- ja vakuutus-		
<b>Lyhytaikaiset saamiset</b>	<b>5 625</b>	<b>4 333</b>	laitoksilta	12 745	12 457
Myyntisaamiset	2464	2258	Lainat julkisyhteisöiltä	50	338
Lainasaamiset	16	15	Saadut ennakot	129	87
Muut saamiset	856	587	Ostovelat	4318	2949
Siirtosaamiset	2 289	1 473	Muut lyhytaikaiset velat	523	1063
<b>Rahoitusarvopaperit</b>	<b>151</b>	<b>0</b>	Siirtovelat	3507	2971
<b>Rahat ja pankkisaamiset</b>	<b>4 169</b>	<b>1 843</b>	<b>VASTATTAVAA</b>	<b>89 968</b>	<b>87 273</b>
<b>VASTAAVAA</b>	<b>89 968</b>	<b>87 273</b>			

## KONSERNITASEEN TUNNUSLUVUT

	v. 2020	v. 2019
Konsernin omavaraisuusaste, %	49,61	50,17
Suhteellinen velkaantuneisuus %	56,27	57,83
Lainat ja vuokravastuut % käyttötuloista	72,30	60,29
Lainat ja vuokravastuut, 1.000 €	47 346	36 209
Lainat ja vuokravastuut, € / asukas	7 741	5 916
Kertynyt yli/alijäämä, 1.000 €	3 693	2 863
Kertynyt yli/alijäämä €/asukas	604	468
Konsernin lainakanta 31.12., 1.000 €	34 757	34 415
Konsernin lainat, €/asukas	5 683	5 622
Konsernin lainasaamiset, 1.000	161	161
Kunnan asukasmäärä	6 116	6 121

Konsernin omavaraisuusaste prosentteina lasketaan seuraavan kaavan mukaisesti:

### **Omavaraisuusaste, %**

=  $100 * (\text{oma pääoma} + \text{vähemmistöosuus} + \text{konsernireservi} + \text{poistoero ja vapaaehtoiset varaukset}) / (\text{koko pääoma} - \text{saadut ennakot})$

Konsernin tunnusluvun laskennassa otetaan mukaan oman pääoman lisäksi vähemmistöosuus ja konsernireservi. Koko pääoma edellä olevassa kaavassa tarkoittaa taseen vastattavien loppusummaa. Kun käytetään lyhennettyä konsernikaava, laskennassa voi jättää saadut ennakot pois.

Muut konsernitaseen tunnusluvut lasketaan vastaavalla tavalla konsernitaseen eristä kuin kunnan taseen tunnusluvut.

## 1.8.9 KUNTAKONSERNILLE ASETETTUJEN TAVOITTEIDEN TOTEUTUMINEN VUONNA 2020

### Koy Lammentausta

Kunnan omistusosuus on 100 %  
Taseen loppusumma 8,6 milj. euroa  
Liikevaihto 1,61 milj. euroa

#### Linjauksia talousarvio 2020:

- yhtiön tulee kyetä tulemaan toimeen omalla tuloksella ja ylläpitämään kiinteistöjen hyvää kuntoa
- pitkän aikavälin käyttöastetavoite asunnoissa 90 %
- yhtiö voi myydä maaseutualueen rivitaloja sekä taajamassa muita asuntoja / taloja
- osallistuminen mahdolliseen yhteiseen tukipalvelujen kehittämiseen
- yhtiö voi purkaa tarpeettomia kiinteistöjä oman suunnitelmansa mukaisesti
- kunta osallistuu yhtiön talouden tervehdyttämistoimiin strategian mukaisesti

#### Tavoitteiden toteutuminen:

1. Yhtiö teki lievästi tappiollisen tuloksen vuodelta 2020, tappio johtui kiinteistön myynnistä.
2. Asuntojen käyttöaste oli 79,9 %.
3. Yhtiö myi yhden haja-asutusalueen kohteen vuoden aikana.
4. Yksi vuonna 2021 purettava kerrostalo tyhjennettiin asukkaista.

### Koikkalan Vesihuolto Oy

Kunnan omistusosuus on 92,0 %

#### Linjauksia talousarvio 2020:

- toimintaperiaatteet ja hinnoittelu kunnan vesi- ja viemärlaitoksen kanssa yhtenäinen
- talouden hoitaminen oman tulorahoituksen puitteissa

#### Tavoitteiden toteutuminen:

1. Yhtiö on toiminut linjausten mukaisesti.
2. Yritykselle myönnettiin 4.100 euron konserniavustus, tulos positiivinen.

### Koy Puulaakso

Kunnan omistusosuus on 100 %  
Taseen loppusumma 0,61 milj. euroa  
Liikevaihto 0,29 milj. euroa

#### Linjauksia talousarvio 2020:

- yhtiö toteuttaa suunnitellut peruskorjaustoimenpiteet
- yhtiö jatkaa omalla tulorahoituksella ja tarjoaa toimintaedellytyksiä vuokralaisten liiketoiminnalle

**Tavoitteiden toteutuminen:**

1. Peruskorjausinvestointi on toteutettu.
2. Vuokralaisten liiketoiminnan tarpeisiin on pystytty vastaamaan. Yhtiön tulos oli lievästi voitollinen vuodelta 2020.

**Rajupusu Monitoimihalli Oy**

Kunnan omistusosuus on 31,67 %.

**Linjauksia talousarvio 2020:**

- jäähallipalvelujen tuottaminen
- talouden hoitaminen oman tulorahoituksen puitteissa

**Tavoitteiden toteutuminen:**

1. Yhtiö on tuottanut jäähallipalveluja suunnilleen edellisten vuosien tasolla.
2. Yhtiön tilikauden tulos oli tappiollinen. Tilikausi päättyi 6/2020. Koronaepidemia on vaikuttanut voimakkaasti hallin toimintaan.

**Hasämäki Oy**

Kunnan omistusosuus on 94,7 %.

**Linjauksia talousarvio 2020:**

- ei käytännön toimintaa, vuokraa rinteitä ja hissiä laskettelukeskuksen vuokralaiselle
- osaltaan mukana laskettelukeskuksen toiminnan turvaamisessa

**Tavoitteiden toteutuminen:**

1. Toiminta ollut käynnissä vuokralaisyrityksen toimesta. Yhteistyösopimus voimassa vielä laskettelukaudella 2020 - 2021.

**Suur-Savon Sähkö Oy**

Kunnan omistusosuus on 7,9 % yhtiön ulkona olevasta osakekannasta ja 12,7 % kuntaomistuksesta, yhteensä 5 963 osaketta

**Linjauksia talousarvio 2020:**

- osakekohtaisen osingon maksaminen vuodelta 2019 vähintään 80 euroa/osaketasoisena ja sen kasvattaminen
- omistusta vastaavan hallintoedustuksen varmistaminen yhtiössä

**Tavoitteinen toteutuminen:**

1. Osakekohtainen osinko tilivuodelta 2019 oli 110 euroa.
2. Hallintoedustuksessa ollut muutoksia, omistusta vastaava edustus on toteutunut.

## Järvi-Saimaan Palvelut Oy

Kunnan omistusosuus on 44 %  
Taseen loppusumma 3,3 milj. euroa  
Liikevaihto 13,5 milj. euroa

### Linjauksia talousarvio 2020:

- sopimusasiakirjojen ja toimintaprosessien uudistaminen
- kustannustehokkaat, toimivat palvelut
- kumppanuus kehittämishankkeissa esim. työllisyydenhoidossa ja aluekehittämisessä

### Tavoitteiden toteutuminen:

1. Sopimusasiakirjoja ja toimintaprosesseja on joltakin osin uudistettu
2. Palvelut ovat olleet kustannustehokkaita
3. Yhtiö on osallistunut työllisyydenhoitoon ja aluekehittämiseen

## Avant-Niko Oy

Kunnan omistusosuus suoraan 46,0 % (epäsuorasti hieman alle 50 %)  
Taseen loppusumma 3,0 milj. euroa  
Liikevaihto 287.000 euroa

### Linjauksia talousarvio 2020:

- valmius neuvotella laajennushankkeista

### Tavoitteiden toteutuminen:

1. Yhtiö on joutunut toiminallisesti sopeutumaan Salico Oy:n poismuuttoon.
2. Yhtiötä on hoidettu osakassopimuksen mukaisesti.
3. Tiloille on etsitty uutta käyttöä, ei vielä onnistuttu.

## Kiinteistö Oy Juvan Tenhusentie 3

Kunnan omistusosuus on 49,4 %

### Linjauksia talousarvio 2020

- kunnalla ei ole pitkän aikavälin omistusintressiä yhtiöön
- yhtiön järjestely päävuokralaisen konkurssin jälkeen kesken

### Tavoitteiden toteutuminen

1. Päävuokralaiseksi on tullut Valoe Oyj.
2. Etsitty käyttöä loppuile kiinteistön tiloille.



## **1.9 TILIKAUDEN TULOKSEN KÄSITTELY JA TALOUDEN TASAPAI- NOTTAMISTOIMENPITEET**

Taloussuunnitelman on oltava tasapainossa tai ylijäämäinen. Kunnan taseeseen kertynyt alijäämä tulee kattaa enintään neljän vuoden kuluessa tilinpäätöksen vahvistamista seuraavan vuoden alusta lukien. Kunnan tulee taloussuunnitelmassa päättää yksilöidyistä toimenpiteistä, joilla alijäämä mainittuna ajanjaksona katetaan.

Kunnanhallitus esittää, että tilikauden 1.1.2020 - 31.12.2020 tulos 608.249,15 euroa käsitellään seuraavasti:

- kertynyttä poistoeroa puretaan 142.650,21 euroa
- tilikauden ylijäämä 750.899,36 euroa kirjataan omaan pääomaan tilikauden yli-/alijäämätilille

## 2. TALOUSARVION TOTEUTUMINEN

### VAALIT

#### Palvelusuunnitelma:

Keskusvaalilautakunta huolehtii lakisääteisenä lautakuntana valtiollisten vaalien valmisteluun ja toimeenpanoon liittyvistä tehtävistä sekä kuntavaalien järjestämisestä kunnassa. Keskusvaalilautakunta myös ohjeistaa vaalikohtaisesti vaaliorganisaatiota.

Vastuhenkilö: Hallintojohtaja

#### Sitovat tavoitteet:

1. Tehokas tiedottaminen vaaleista.
2. Äänestämisen vaivattomuus.
3. Äänestyspaikkojen tunnettuus.

Vuonna 2020 ei toimitettu vaaleja.

Tilintarkastus	TP 2019	TA 2020	TP 2020	Käyttö-%
TOIMINTATUOTOT	22 948	0	0	
TOIMINTAKULUT	-11 385	0	-486	
TOIMINTAKATE	11 563	0	-486	
Poistot ja poistoeron muutos	0	0	0	
TILIKAUDEN YLI-/ALIJÄÄMÄ	11 563	0	-486	

Tunnusluvut:	TP 2018	TP 2019	TP 2020
Äänioikeutettujen määrä	5 260		ei vaaleja
- eduskuntavaalit		5 198	
- europarlamenttivaalit		5 199	
Äänestysprosentti	67,1		ei vaaleja
- eduskuntavaalit		66,6 %	
- europarlamenttivaalit		34,7 %	
Äänestysalueet	2	2	2

# TARKASTUSTOIMINTA

## TILINTARKASTUS

### Palvelusuunnitelma:

Tarkastuslautakunnan tehtävänä on valmistella valtuuston päätettävät hallinnon ja talouden tarkastusta koskevat asiat sekä arvioida valtuuston asettamien taloudellisten ja toiminnallisten tavoitteiden toteutumista.

Tarkastuslautakunnan tehtäviin kuuluu tilintarkastuspalvelujen sopimuskautta vastaavien vuosien hallinnon ja talouden tarkastuksen järjestäminen ja tilintarkastuksen kilpailuttaminen. Kunnan tilintarkastusyhteisönä toimii vuosina 2018-2021 tilintarkastusyhteisö BDO Auditor Oy. Sopimus sisältää optiot vuosille 2022 ja 2023.

1.6.2017 voimaan tulleen kuntalain myötä tarkastuslautakunnan tehtäviin lisättiin sidonnaisuusilmoitusten valvonta. Lautakunnan tehtävänä on valvoa ilmoitusvelvollisuuden noudattamista ja saattaa ilmoitukset valtuustolle tiedoksi. Sidonnaisuusrekisteri on julkaistava kunnan yleisessä tietoverkossa.

**Vastuhenkilö:** Hallintojohtaja

### Sitovat tavoitteet:

1. Riittävät talouden ja asetettujen tavoitteiden kehityksen seuranta arvioinnin toteuttamiseksi.
2. Objektiiivinen ja luotettava arviointi.

### Tavoitteiden toteutuminen:

1. Tarkastuslautakunta kokoontui 8 kertaa. Joulukuuksi suunniteltu kokous peruuntui koronan vuoksi. Vastuullinen tilintarkastaja osallistui lautakunnan kokouksiin.
2. Tarkastuslautakunta kuuli vuoden 2020 aikana katsaukset maaseututoimesta, vapaa-aikatoimesta, kunnan metsäasioista, elinkeinopalveluista ja matkailusta sekä perusopetuksesta. Kunnanjohtaja ja hallintojohtaja kävivät kumpikin kerran lautakunnan kokouksessa kertomassa kunnan ajankohtaisista asioista.

Tilintarkastus	TP 2019	TA 2020	TP 2020	Käyttö-%
TOIMINTATUOTOT	2	0	1	
TOIMINTAKULUT	-16 614	-17 018	-16 715	98,2
TOIMINTAKATE	-16 612	-17 018	-16 714	98,2
Poistot ja poistoeron muutos	0	0	0	0,0
TILIKAUDEN YLI-/ALIJÄÄMÄ	-16 612	-17 018	-16 714	98,2

Tunnusluvut:	TP 2018	TP 2019	TP 2020
Tarkastuspäivät	16	16	16
Tilintarkastajat	2	2	2
Kokoukset	9	8	8

# HALLINTOPALVELUT

## KUNNANVALTUUSTO JA -HALLITUS

### Palvelusuunnitelma:

Kunnanvaltuusto päättää kunnan strategisista linjauksista ja huolehtii kunnan talouden tasapainosta. Kunnanhallitus vastaa kunnan hallintotehtävistä ja taloudenhoidosta sekä vastaa valtuustossa käsiteltävien asioiden valmistelusta ja täytäntöönpanosta. Kunnanhallituksen keskeisenä tehtävänä on vastata valtuuston päättämien strategioiden toteutumisesta.

**Vastuuhenkilö:** Kunnanjohtaja

### Sitovat tavoitteet:

1. Kunnan talouden ja toiminnan tasapaino.
2. Tuloksekas edunvalvonta.
3. Kuntastrategian toteuttaminen.

### Tavoitteiden toteutuminen:

1. Koronakriisin vuoksi yksi kunnanvaltuuston kokous yhdistettiin kesäkuun kokoukseen.
2. Menojen alituksen selittää enimmäkseen Lammentausta Oy:lle varattu avustus, jonka käyttö siirtyi seuraavalle vuodelle.

Kunnanvaltuusto ja -hallitus	TP 2019	TA 2020	TP 2020	Käyttö-%
<b>TOIMINTATUOTOT</b>	<b>2 658</b>	<b>0</b>	<b>3 017</b>	0,0
<b>TOIMINTAKULUT</b>	<b>-402 308</b>	<b>-614 910</b>	<b>-376 425</b>	61,2
<b>TOIMINTAKATE</b>	<b>-399 650</b>	<b>-614 910</b>	<b>-373 408</b>	60,7
Poistot ja poistoeron muutos	0	0	0	0,0
<b>TILIKAUDEN YLI-/ALIJÄÄMÄ</b>	<b>-399 650</b>	<b>-614 910</b>	<b>-373 408</b>	60,7

Tunnusluvut:	TP 2018	TP 2019	TP 2020
Henkilöstö	1	1	1
Kunnanvaltuuston kokoukset/kpl	6	6	5
Kunnanhallituksen kokoukset/kpl	18	18	20

## YLEISHALLINTO

### Palvelusuunnitelma:

Yleishallinto huolehtii kunnanhallituksen apuna asioiden valmistelusta ja toimeenpanosta. Yleishallinto laatii kunnan asiakirjat sekä vastaa kunnan arkistonhoidosta. Yleishallinto tuottaa neuvonnan ja kunnan vaihteen palvelut sekä antaa yhteispalvelua. Lisäksi yleishallinto vastaa kirjanpidon ja palkanlaskennan palveluista sekä atk-palveluista.

**Vastuhenkilö:** Hallintojohtaja

**Sitovat tavoitteet:**

1. Turvataan toimintaedellytykset.
2. Ylläpidetään kunnan henkilöstön työkykyä.

**Tavoitteiden toteutuminen:**

1. Uusi tiedonohjaussuunnitelma on valmisteltu ja integroitu Dynasty 10 -asianhallintajärjestelmään, joka otettiin käyttöön vuoden 2021 alusta lukien.
2. Talous- ja palkkahallinto toteutettu ulkopuolisen palveluntarjoajan kanssa. Käyttöönottoprojektia ei ole vielä vastaanotettu.
3. Henkilöstön yhteisiä tapahtumia ei voitu pandemian vuoksi järjestää.

Yleishallinto	TP 2019	TA 2020	TP 2020	Käyttö-%
TOIMINTATUOTOT	469 579	533 939	524 365	98,2
TOIMINTAKULUT	-2 418 865	-1 719 282	-1 807 278	105,1
TOIMINTAKATE	-1 949 286	-1 185 343	-1 282 913	108,2
Poistot ja poistoeron muutos	-28 291	-25 160	-59 063	234,7
TILIKAUDEN YLI-/ALIJÄÄMÄ	-1 977 577	-1 210 503	-1 341 976	110,9

Tunnusluvut:	TP 2018	TP 2019	TP 2020
Henkilöstö	8,5	9	6
Yhteispalvelussa olevat valtion virastot	5	5	5

## ELINKEINOTOIMINTA

**Palvelusuunnitelma:**

Huolehditaan elinkeinoiden yleisistä toimintaedellytyksistä. Edistetään yritysten kehittämis- ja investointihankkeita olemalla aktiivinen toimija yritysten parissa. Edistetään uusien yritysten perustamista ja omistajanvaihdoksia yrityksissä. Omistajanvaihdosasioissa käytetään erityisesti sidosryhmäläisen Miksei Mikkelin hankerahoituksen avulla tuotettua omistajanvaihdoshankkeen palveluja, jota Juvan kuntakin rahoittaa. Uusien yritysten perustamisessa käytetään Juvan elinkeinoyksikön omaa palvelua.

**Vastuhenkilö:** Kehittämispäällikkö

**Sitovat tavoitteet:**

1. Edistetään kunnan elinvoimaa olemalla aktiivinen toimija yritysten parissa.
2. Markkinoidaan kuntaa ja erityisesti Juvan Vehmaan yritysalueita aktiivisesti eri kanavissa, eritoten somessa.

**Tavoitteiden toteutuminen:**

1. Elinkeinoyksikön perustoiminnassa keskitytään yritysten tapaamiseen ja niiden tarpeiden kartoittamiseen. Koronatilanteen iskiessä keväällä 2020 näitä toimintoja jouduttiin vähentämään merkittävästi vuoteen 2019 verrattuna. Ensitapaamisia kasvotusten tehtiin kuitenkin peräti 125 kpl (kaikki tapaamiset 306 kpl). Ensikontakti puhelin-, sähköposti- ym. kontaktit: 220 kpl

(kaikki 367 kpl). Lukujen pysyessä näinkin korkeana edesauttoi se, että henkilöstömäärä nousi kolmesta viiteen vuoden jälkipuoliskolla. Uusia yrityksiä Juvalle perustettiin 20 (vuonna 2019 34) ja lopettaneita yrityksiä oli 28 (vuonna 2019 29). Suurin syy yritysten perustamisen isohkoon laskuun ja lakanneiden yritysten kasvuun lienee koronapandemia sekä kasvava suosio kevytyrittäjyyteen.

Koronakriisin takia jouduttiin keskittymään poikkeaviin toimintoihin, mm. ELY-keskuksen järjestämiin rahoitusinfoihin osallistumiseen ja auttamaan yrityksiä koronatukien laadinnassa. Myös kunnan kautta haettujen yksinyrittäjien koronatukirahahakemusten käsittely vei ison osan kehittämispäällikön työajasta. Hakemuksia saapui kunnan kokoon nähden erittäin paljon, 100 kpl. Hakemusten hyväksymisprosentti oli 85.

Koronapandemia aiheutti myös sen, että kunnan kevään ja kesän monet eri tapahtumat jouduttiin perumaan lukuunottamatta iltatoreja (4 kpl). Samoin jouduttiin olemaan pois messuilta: Vuonna 2019 osallistuttiin 7 eri messutapahtumaan, vuonna 2020 ei yhteenkään tilanteen takia.

2. Somekanavia käytettiin aktiivisesti (Facebook, Instagram ja nettisivut). Klikkausten määrät nousivat merkittävästi edellisestä vuodesta, jolloin silloinkin oli nousua 20 % vuodesta 2018. Lukuja nostivat eritoten kesäyöntekijöiden sometus kunnasta ja vierailuista juvalaisissa matkailualan yrityksissä. Messuhin osallistuminen ja kunnan omien tapahtumien vähentämisen vuoksi keskityttiin mm. matkailureitistöjen suunnittelutyöhön ja kehittämiseen. Siinä näihin käytettiin paljon aikaa, joista tärkeimmät olivat Oravareitin laavu- ja laiturirakenteet sekä reitistöjen kunnostaminen, pyöräilyreitistöjen perustaminen sekä Karihiekkan kehittäminen. Sarkaslammen georeitin maastomerkinnot ja kartan tuottaminen, Hiidenmaan polkuverkoston maastomerkinnot ja karttapäivitys olivat myös merkittäviä parannuksia entiseen, kuten myös Patoitin luontopolun maastomerkinnot ja kartan tuottaminen.

Vehmaan aluetta markkinoitiin vähemmän, koska yritysten intressi tapaamisiin väheni merkittävästi koronapandemian vuoksi. Myös yritysten epävarma talous vaikutti, jonka korona toi tullessaan ja aiheutti intressin vähenemistä.

Kesällä koronakriisi näytti hellittävän ja alkutalveen asti saatiin nauttia melko hyvästä taloudellisesta toipumisesta yritysten parissa. Erityisesti matkailualan yrityksille kesä oli hyvä. Myös Elinvoimamessut onnistuttiin viemään läpi syksyllä. Tämä kaikki kuitenkin päättyi, kun koronan toinen aalto tuli lokakuussa, jolloin jouduttiin peruuttamaan mm. Oktober Racing-tilaisuus ja Joulukadun avajaiset.

Juvan Yrittäjät ry. ja Juvan kunta valitsivat vuoden yritykseksi Kotileipomo Siiskosen ja nuoreksi yrittäjäksi Antti Pulkkinen. Juvan Yrittäjänaiset ry. valitsivat vuoden naisyrittäjäksi Tiina Laamasen T&T Food Oy:sta.

Elinkeinoyksikkö oli aktiivisesti mukana Rajupusu Leader ry:n vetämässä Yritys-Suomi yhteistyössä. Kokouksia pidettiin lähinnä Teamsin kautta. Kunnan edustajana yhdistyksen hallituksessa toimivat Ritva Hänninen (varajäsen Antti Kinnunen), Kirsi Jylhä-Lipsanen (varajäsen Pirkko Viha-vainen) ja Anne Suhonen (varajäsen Piia Häkkinen).

Juvan kunnan matkailun neuvontapiste ABC-asema oli avoinna kesäkuun toisesta viikosta elokuun ensimmäiselle viikolle. Matkailuinfossa työskentelivät matkailusihteerin lisäksi kaksi kesäyöntekijää, joista toinen oli palkattu yritysryhmän matkailuhankkeen kautta.

Elinkeinotoiminta	TP 2019	TA 2020	TP 2020	Käyttö-%
<b>TOIMINTATUOTOT</b>	<b>23 999</b>	<b>19 400</b>	<b>19 604</b>	101,1
<b>TOIMINTAKULUT</b>	<b>-397 743</b>	<b>-351 649</b>	<b>-344 278</b>	97,9
<b>TOIMINTAKATE</b>	<b>-373 744</b>	<b>-332 249</b>	<b>-324 674</b>	97,7
Poistot ja poistoeron muutos	-13 166	-12 973	-29 118	224,5
<b>TILIKAUDEN YLI-/ALIJÄÄMÄ</b>	<b>-386 910</b>	<b>-345 222</b>	<b>-353 792</b>	102,5

Tunnusluvut:	TP 2018	TP 2019	TP 2020
Henkilöstö	1,8	2,5	3,5
Perustetut yritykset	27	34	20
Yrityskäynnit	37	222	125

## HANKKEET JA PROJEKTIT

### Palvelusuunnitelma:

Hanketoiminnan tarkoituksena on tukea kunnan elinkeino- ja kehittämisstrategioita. EU-rahoitteisia hankkeita tehdään ainoastaan yritysten tarpeiden lähtökohdista sekä ainoastaan silloin, kun niillä nähdään selvästi saatavan Juvan alueelle elinkeinoelämän hyötyä.

Vuoden 2020 aikana omia hankkeita oli yhteensä viisi:

- 1) Juvan Vehmaan alueen toimintaympäristön -kehittäminenhanke
- 2) Elintarvike- ja taimipuualan yritysten -kansainvälistymishanke
- 3) Juvalaisten matkailutoimijoiden -yritysryhmähanke
- 4) Juvan ja Mikkelin logistiikkakeskusten -selvityshanke
- 5) Juvan keskustan -kehittämishanke

Lisäksi Juva on mukana VisitSaimaa 2 -hankkeessa, jota hallinnoi ja vetää Kehittämissyhtiö Miksei Mikkeli Oy.

**Vastuuhenkilö:** Kehittämispäällikkö

### Sitovat tavoitteet:

1. Kehitetään Juvan elinkeinoa hyödyntäen EU-hankerahoitusta.
2. Hoidetaan mahdollisimman hyvin ja tehokkaasti käynnissä olevat hankkeet.
3. Osallistutaan Visit Saimaa 2 -hankkeeseen.

### Tavoitteiden toteutuminen:

1. Elinkeinoympäristöä on alettu kehittämään voimakkaammin hankerahoituksella, jolloin säästetään kunnan omaa rahaa.
2. Käynnissä olevien hankkeiden tilanne:
  - *Juvan Vehmaan alueen toimintaympäristön -kehittäminenhankeelle* haettiin jatkoaikaa ja saatiin 31.12.2021 saakka koronapandemian vuoksi, koska joitakin hankkeen perustoimintoja keskeytyi. Hanketyöntekijä sen sijaan joutui käyttämään keväällä, kesällä ja syksyllä aikaa mm. Vehmaan alueen yritysten koronatukihakemusten täyttämisen avustamisessa. Hankkeessa tehtiin toimintaympäristön kokonaisvaltaista kehittämistä hanketta ohjaavien toimenpiteiden ja mittaristojen mukaan niin paljon kuin mahdollista. Koronatilanteen takia

jouduttiin perumaan kevään 2020 kuntamarkkinoinnillisesti tärkeä SuJuvat Suhinat -tapahtuma. Hankkeessa kuitenkin onnistuttiin elokuussa koordinoimaan EloSuhinat-tapahtuma ja joulukuussa Juvan Vehmaan Joulutulet -tapahtuma. Hankkeessa pystyttiin myös edesauttamaan uusien tilojen rakentamista kahdelle paikalliselle yritykselle Vehmaan alueelle.

- *Elintarvike- ja taimipuualan yritysten -kansainvälistymishanke* edistyi suunnitellulla tavalla ja tuloksiakin saatiin hyvin aikaiseksi, avaten ulkomaan markkinoita osallistuville yrityksille. Hankkeelle haettiin ja saatiin jatkoaikaa vuoden 2022 toukokuulle koronapandemian takia, koska osa yrityksistä haluaisivat vielä tehdä ulkomaan vierailuja asiakkaiden luokse. Nämä vierailut jäivät hankkeessa kesken.
  - *Juvalaisten matkailutoimijoiden -yritysryhmähanke* kärsi startista ja toiminnoista pahasti koronapandemian vuoksi ja siksi hankkeelle haettiin ja saatiin jatkoaikaa 30.9.2022 saakka. Suunnitellut Juvan omat matkamessut Kesäkarkeloiden yhteyteen ja osallistuminen Helsingin matkamessuille peruttiin. Some-koulutus onnistuttiin aloittamaan lokakuussa, mutta marraskuusi suunnitellut jatkopäivät keskeytettiin toisen korona-aallon takia. Kesällä onnistuttiin kuitenkin tekemään yrityksille monta markkinointivideota.
  - *Juvan ja Mikkelin logistiikkakeskusten -selvityshanke* alkoi 1.8.2020 ja mielenkiintoisia avauksia saatiinkin tehtyä. Hankkeessa saatiin syvempää kiinnostusta kahdelta eri kylmä- ja pakkasalan toimijalta koskien operaattoritoimintaa Vehmaan alueella. Haasteeksi toiminnan aloittamiseen koettiin Etelä-Savon pienet kylmä- ja pakkasalan asiakasmäärät.
  - *Juvan keskustan -kehittämishanke* alkoi 1.10.2020, mutta jouduttiin koronan toisen aallon takia jarruttamaan mm. benchmarkkausmatkojen toteuttamista. Hanke sai kuitenkin lyhyessä ajassa liikkeelle mm. Juva-applikaation ja digitaalisen tienvarsinäytön asioiden eteenpäin viemisen.
3. VisitSaimaa 2 -hankeessa ei pystytty toteuttamaan kaikkia suunniteltuja toimintoja koronapandemian takia. VisitSaimaan kautta päästiin kuitenkin OutdoorActive-alustalle mukaan, koska hankkeen kautta saatiin lisenssit yhteistyökunnille. Näin onnistuttiin saamaan myös Juva-näkyvyyttä niin kansallisesti kuin kansainvälisesti. VisitSaimaa 2 -hankeessa keskityttiin pääasiallisesti markkinointikampanjointiin, koska korona esti mm. messujen ja muiden isompien tapahtumien järjestämisen.

Elinkeinotoimen hankkeet	TP 2019	TA 2020	TP 2020	Käyttö-%
<b>TOIMINTATUOTOT</b>	<b>53 367</b>	<b>154 719</b>	<b>182 020</b>	117,6
<b>TOIMINTAKULUT</b>	<b>-197 926</b>	<b>-175 106</b>	<b>-227 526</b>	129,9
<b>TOIMINTAKATE</b>	<b>-144 559</b>	<b>-20 387</b>	<b>-45 506</b>	223,2
Poistot ja poistoeron muutos	0	0	0	
<b>TILIKAUDEN YLI-/ALIJÄÄMÄ</b>	<b>-144 559</b>	<b>-20 387</b>	<b>-45 506</b>	223,2

#### Perustelut menojen ylitykselle:

Ylitykset johtuvat siitä, koska Juvan ja Mikkelin logistiikkakeskusten -hanke, Juvan keskustan -kehittämishanke ja Juvan matkailutoimijoiden -yritysryhmähanke eivät olleet vielä olemassa ja niitä ei siten pystytty budjetoimaan vuodelle 2020.

Tunnusluvut:	TP 2018	TP 2019	TP 2020
Osarahoitetut hankkeet	3	1	1
Omat hankkeet	0	2	5



## TYÖLLISYYDEN HOITO

### **Palvelusuunnitelma:**

Juvan kunnan työelämäpalveluiden kaksi vakituista työntekijää, työllisyyskoordinaattori ja työvalmentaja hoitavat kunnan työllisyydenhoidon kokonaisuutta. Työelämäpalvelut tarjoavat kenelle tahansa juvalaiselle työnhakijalle tai työelämän siirtymävaiheessa olevalle yksilöllistä, ihmisen tarpeista lähtevää palvelua, jolla yritetään ehkäistä työttömyyttä. Työelämäpalvelut auttavat lisäksi juvalaisia työnantajia heidän työvoimatarpeisiin liittyvissä asioissa. Työelämäpalvelut toimivat kuntouttavan työtoiminnan paikkana työnhakijoille. Työelämäpalvelut työllistävät lisäksi kunnan työllistämismääräyksen piiriin kuuluvia työnhakijoita sekä kesäkausiksi pitkäaikaistyöttömiä, kunnan työmarkkinatuen maksuosuuden piirissä olevia. Lisäksi työelämäpalvelut tukevat Vaalijalan kuntayhtymän Savosetia pitkään työttömänä olleiden palkkauskustannuksissa 1-2 työttömän osalta. Kaikille työelämäpalveluun ja Savosettiin työllistetyille yritetään saada jatkosuunnitelma ennen työllistymisen päätyttyä niin, ettei kenenkään tarvitsisi palata työttömyyteen. Mahdollisimman monen juvalaisen nuoren toivotaan työllistyvän kesätyöhön ja sitä yritetään edesauttaa nuoren työllistymisestellen turvin. Nuorten ja yrittäjien kohtaamista autetaan työelämäpalveluiden järjestämällä rekrymessuilla, koulun kanssa tehtävällä yhteistyöllä ja mahdollisesti kokeilemalla erilaisia asioita nuorten työelämäntietoisuuden lisäämiseksi. Työnhakijoille sekä osallisuutta kaipaaville kuntalaisille tarjotaan luovan toiminnan ryhmiä itsetuntemuksen sekä omien voimavarojen tunnistamiseksi ja lisäämiseksi. Luovia työmenetelmiä käyttävällä ryhmätoiminnalla tuetaan työnhakijan osallisuutta sekä voimaantumista oman polun kulkemisessa.

Toimintatalo tarjoaa kuntalaisille osallisuuden paikan. Työelämäpalvelut mahdollistavat toimintatalossa ruoka-avun jakamisen sitä tarvitseville kaupan ylijäämääräyksen sekä EU-ruokajoon keinoin. Kunnan työelämäpalveluiden lisäksi Toimintatalolta tavoittaa kunnan etsivän nuorisotyöntekijän, Essoten aikuissosiaalityön sekä talossa toimii Essoten mielenterveys- ja päihdepalvelujen tarjoama päivätoiminta. Toimintatalo on lisäksi laajassa iltakäytössä paikallisille yhdistystoimijoille.

**Vastuhenkilö:** Työllisyyskoordinaattori

### **Sitovat tavoitteet:**

1. Juvalaisen työttömyyden vähentäminen.
2. Nuorten työelämäntietoisuuden lisääminen ja työkokemusten mahdollistaminen.

### **Tavoitteiden toteutuminen:**

1. Juvan työllisyystilannetta muutti juvalaisen suurimman yksityisen työnantajan Salico Oy:n tuotantolaitoksen lopetus ja 103 henkilön työn päätyminen vuoden 2020 aikana. Tilanteeseen reagoitiin heti maaliskuussa yhteistoimintaneuvottelujen päätyttyä ja yhteistyö aloitettiin tarvittavien tahojen kanssa. Yhteistyötä tehtiin tiiviimmin muutosturvakouluttajan kanssa ja irtisanotuille järjestettiin useita eri tilaisuuksia heidän jatkotilanteessa auttamiseksi. Piilotyöpaikkoja kartoitettiin ja useita eri työmahdollisuuksia tuotiin esille. Irtisanottujen jatkotyöllistymisiä ja muita tilanteissa eteenpäinmenoja toteutui mukavasti.

Korona lisäsi juvalaisten työttömyyttä lomautusten ja irtisanomisten myötä. Juvan työttömyysaste kasvoi aiemmasta vuoden 2020 keskiarvon ollessa 10,45 %. Koko maakunnan työttömyyden keskiarvo oli puolestaan 12,43 %. Työttöminä oli eniten huhtikuussa, työttömyysasteen ollessa 13,8 %. Paras työllisyystilanne oli elokuussa 8,8 %.

Korona vaikutti työelämäpalveluiden kuntouttavan työtoiminnan järjestämiseen. STM:n ohjeistuksen mukaisesti kuntouttavan työtoiminnan järjestäminen keskeytettiin lähimuotoisena

17.3.-31.5. ajalle. Työelämäpalvelut ottivat tuona aikana käyttöön etäkuntouttavan työtoiminnan, josta saatiin hyviä kokemuksia. Työelämäpalveluiden kuntouttavaan työtoimintaan osallistui yhteensä 27 henkilöä. Muutoin työelämäpalveluiden yksilöasiakkuudessa oli 49 työnhakijaa, joista työllistyi yhteensä 23 työnhakijaa ja ammatilliseen koulutukseen lähteneitä oli 4. Työnantajia autettiin työvoiman saamisessa ja useita työllistymisiä saatiin toteutumaan tätä kautta. Näitä ei ole kirjattu työllistyneiden tilastoihin niiden osalta, jotka eivät olleet työelämäpalveluiden asiakkuudessa. Vaalijalan kuntayhtymää tuettiin kahden pitkäaikaistyöttömän työllistämisen osalta. Työttömiä aktiivisia ja vahvistavia ryhmätoimintoja ei pystytty koronan vuoksi järjestämään. Toimintatalo oli suljettuna suurimman osan vuodesta.

2. Työnantajien nuorten palkkaamisesta aiheutuviin kustannuksiin tarkoitettua nuoren työllistämisen tukiseteliä käytettiin aiempaa enemmän. Työnantajille maksettavan tuen arvo on 250€/työllistetty nuori. Työnantajilta ja oppilaitokselta kantautui positiivista palautetta nuorten aiempaa aktiivisemmasta työpaikkojen kyselystä. Työelämäpalvelut ovat osaltaan koonneet kesätyömahdollisuuksia nuorille tiedoksi ja viestineet niistä heille. Ryhmämuotoisia nuorten työelämäpäiviä ei koronan vuoksi pystytty vuonna 2020 järjestämään.

Työllisyyden hoito	TP 2019	TA 2020	TP 2020	Käyttö-%
<b>TOIMINTATUOTOT</b>	<b>119 618</b>	<b>100 995</b>	<b>75 977</b>	75,2
<b>TOIMINTAKULUT</b>	<b>-423 432</b>	<b>-428 262</b>	<b>-359 783</b>	84,0
<b>TOIMINTAKATE</b>	<b>-303 814</b>	<b>-327 267</b>	<b>-283 806</b>	86,7
Poistot ja poistoeron muutos	-11 875	-11 862	-45 461	383,2
TILIKAUDEN YLI-/ALIJÄÄMÄ	-315 689	-339 129	-329 267	97,1

Tunnusluvut:	TP 2018	TP 2019	TP 2020
Juvan työttömyysaste-% 31.12.	9,5	8,9	10,45/7,8
Nuorille varattuja työllistämisseleitä / kpl	40/19	40/45	45/70
Työelämäpalveluiden työnhakija-asiakkaat ja ryhmätoimintoihin osallistuvat	85	97/22	76/50

## PAKOLAISTEN VASTAANOTTO

### Palvelusuunnitelma:

Kotouttamistoimintaa jatketaan aikaisemmin saapuneiden syyrialaisten ja muiden kunnassa asuvien palveluun oikeutettujen henkilöiden kanssa. Todennäköisesti vuoden 2020 aikana Juvalle ei tule uusia kiintiöpakolaisryhmiä. Kotouttamistoiminta ostetaan palvelusopimuksella Essotelta edellisten vuosien tapaan.

**Vastuuhenkilöt:** Kotouttamistyöryhmä ja johtoryhmä

### Sitovat tavoitteet:

1. Kotouttamistoimenpiteiden jatkuminen.
2. Yhteistyö järjestöjen ja yhdistysten kanssa.

**Tavoitteiden toteutuminen:**

1. Pakolaisten vastaanoton palvelut ovat vähentyneet merkittävästi, koska suurin osa kiintiöpakolaisista on muuttanut pois paikkakunnalta.
2. Kunnan tulee päivittää kotoutumissuunnitelma vuoden 2021 aikana, jotta uusia kiintiöpakolaisia voitaisiin vastaanottaa

<b>Pakolaisten vastaanotto</b>	<b>TP 2019</b>	<b>TA 2020</b>	<b>TP 2020</b>	<b>Käyttö-%</b>
<b>TOIMINTATUOTOT</b>	<b>149 545</b>	<b>100 000</b>	<b>30 927</b>	30,9
<b>TOIMINTAKULUT</b>	<b>-128 233</b>	<b>-100 338</b>	<b>-57 189</b>	57,0
<b>TOIMINTAKATE</b>	<b>21 312</b>	<b>-338</b>	<b>-26 262</b>	7769,8
Poistot ja poistoeron muutos	0	0	0	0,0
<b>TILIKAUDEN YLI-/ALIJÄÄMÄ</b>	<b>21 312</b>	<b>-338</b>	<b>-26 262</b>	<b>7769,8</b>

<b>Tunnusluvut:</b>	<b>TP 2018</b>	<b>TP 2019</b>	<b>TP 2020</b>
Kiintiöpakolaisten lukumäärä	16	16	1
Maahanmuuttotoimiston henkilöt Juvalla	1,5	1	tarvittaessa

**HALLINTOPALVELUT YHTEENSÄ:**

<b>Hallintopalvelut yhteensä</b>	<b>TP 2019</b>	<b>TA 2020</b>	<b>TP 2020</b>	<b>Käyttö-%</b>
<b>TOIMINTATUOTOT</b>	<b>818 767</b>	<b>909 053</b>	<b>835 910</b>	92,0
<b>TOIMINTAKULUT</b>	<b>-3 968 507</b>	<b>-3 389 547</b>	<b>-3 172 480</b>	93,6
<b>TOIMINTAKATE</b>	<b>-3 149 740</b>	<b>-2 480 494</b>	<b>-2 336 570</b>	94,2
Poistot ja poistoeron muutos	-53 332	-49 995	-133 641	267,3
<b>TILIKAUDEN YLI-/ALIJÄÄMÄ</b>	<b>-3 203 072</b>	<b>-2 530 489</b>	<b>-2 470 211</b>	<b>97,6</b>

# YMPÄRISTÖTERVEYDENHUOLLON PALVELUT

## Palvelusuunnitelma:

Itä-Savon sairaanhoitopiirin seudullinen ympäristöterveydenhuollon yksikkö tuottaa Juvan kunnalle lakisääteiset ympäristöterveydenhuollon palvelut. Terveysvalvonta vastaa elinympäristöön kohdistuvasta terveystarkastuksesta voimassa olevan lainsäädännön mukaisesti ja valvoo mm. terveystarkastus-, elintarvike-, tupakka- ja lääkelain noudattamista. Eläinlääkintähuolto tuottaa Juvan kunnan tarvitsemat peruseläinlääkinnän palvelut päivystyksineen sekä valvontaeläinlääkäri- ja viranomaispalvelut. Juvalla on sekä terveystarkastuksen että eläinlääkinnän toimipisteet palvelun saatavuuden turvaamiseksi.

**Vastuhenkilö:** Hallintojohtaja

## Sitovat tavoitteet:

1. Eläinlääkinnän toiminta säilyy ja kehittyy keskeisenä osana koko Sosterin ympäristöterveydenhuoltoa.
2. Terveystarkastus vastaa väestön, yritysten, yhteistyötahojen, kunnan ja muiden viranomaisten palvelutarpeeseen sekä alueen viranomaistoimintaan.

## Tavoitteiden toteutuminen:

1. Eläinlääkintä toimii useamman kunnaneläinlääkärin yhteisvastaanottona. Tiloissa on tehty Sosterin kustantamana remontti välinehuollon tehostamiseksi ja tarvittava kalusto on hankittu. Haastavasta koronatilanteesta huolimatta asiakaspalvelu pystyttiin mukauttamaan tarpeeseen ja kysyntään.
2. Terveystarkastus tuotti Juvan toimipisteestä käsin alueelle lähipalveluja viranhaltijoiden erikoistumisen mukaisesti. Vuoden 2020 yleinen koronatilanne vaikutti huomattavasti toimintaan ja asiakaspalveluun. Riskiarvioinnin perusteella toiminnat keskitettiin tilanteen ja toiminnan kannalta tärkeimpiin kohteisiin.

Ympäristöterveydenhuolto	TP 2019	TA 2020	TP 2020	Käyttö-%
<b>TOIMINTATUOTOT</b>	<b>0</b>	<b>0</b>	<b>0</b>	0,0
<b>TOIMINTAKULUT</b>	<b>-346 228</b>	<b>-458 020</b>	<b>-371 466</b>	81,1
<b>TOIMINTAKATE</b>	<b>-346 228</b>	<b>-458 020</b>	<b>-371 466</b>	81,1
Poistot ja poistoeron muutos	0	0	0	0,0
<b>TILIKAUDEN YLI-/ALIJÄÄMÄ</b>	<b>-346 228</b>	<b>-458 020</b>	<b>-371 466</b>	81,1

Tunnusluvut:	TP 2018	TP 2019	TP 2020
Eläinlääkintä			
-Hyötyeläinkäynnit	1 045	875	866
-Pieneläinkäynnit	1 180	1 161	1 249
Terveystarkastus			
-Terveystarkastuspalvelut	274	229	106

# MAASEUTU- JA LOMATOIMEN PALVELUT

## MAASEUTUTOIMI

### Palvelusuunnitelma:

Maaseutuhallinto on Rantasalmen maaseutulautakunnan (yhteislautakunta) alainen palvelu- ja tulosityksikkö, joka hoitaa maaseutuhallinnon tehtävät Joroisten, Juvan, Rantasalmen ja Sulkavan kuntien alueella. Asiakaspalvelupisteet toimivat kaikissa yhteistoiminta-alueen kunnissa.

**Vastuhenkilö:** Hallintojohtaja

### Sitovat tavoitteet:

- Uusi ohjelmakausi alkaa vuonna 2021, mutta todennäköisesti kuluvan ohjelmakauden tukiehtoja noudatetaan vielä vuonna 2021. Uudella ohjelmakaudella on viranomaistoimintaan odotettavissa merkittäviä muutoksia, joten tavoitteeksi asetetaan uusien tukiehtojen ajantasainen ja riittävä koulutus sekä hallinnolle että viljelijöille. Koulutustavoite: keväällä koulutuspäivä jokaisessa y-talteen kunnassa + syksyllä koulutuspäivät, mikäli uuden ohjelmakauden ehdoista on jo tietoa.

### Tavoitteiden toteutuminen:

- Ruokavirasto järjesti vuoden 2020 viljelijätukihakuun liittyvän hallinnon koulutuksen juuri ennen kuin korona-rajoitukset tulivat voimaan. Koko henkilöstö osallistui koulutukseen; osa paikan päällä, osa jälkepäin katsomalla nauhoituksen. Kaikki muut koulutukset käytiin Teams-yhteydellä. Uuden ohjelmakauden ehdoista ei vielä saatu tietoa, sillä vasta isommat EU-tason linjaukset olivat selvillä.

Viljelijöille jaettiin kattava tiedote vuoden 2020 viljelijätukien ehdoista ja asioista, joihin valvonnan mukaan kannattaa jatkossa kiinnittää huomiota. Jako tapahtui henkilökohtaisesti sähköposteihin ja kirjepostina heille, joilla ei ole sähköpostia käytössä. Lisäksi jaettiin linkkejä koulutusvideoihin. Henkilökohtaista palvelua sai puhelimitse aina tarvittaessa. Paikan päällä tapahtuvia koulutuksia ei koronan takia järjestetty lainkaan.

Maaseututoimi	TP 2019	TA 2020	TP 2020	Käyttö-%
TOIMINTATUOTOT	0	0	0	
TOIMINTAKULUT	-50 151	-56 821	-56 544	99,5
TOIMINTAKATE	-50 151	-56 821	-56 544	99,5
Poistot ja poistoeron muutos	0	0	0	
TILIKAUDEN YLI-/ALIJÄÄMÄ	-50 151	-56 821	-56 544	99,5

Tunnusluvut:	TP 2018	TP 2019	TP 2020
Henkilöstö	3,3	3,0	2,9
Aktiivimaatiloja	683	664	648
Käsittely tukia milj. €	20,07	20,18	20,04

## LOMATOIMI

### Palvelusuunnitelma:

Lomatoimi perustuu v. 2007 tehtyyn toimeksiantosopimukseen rahoittaja, Mela:n kanssa. Lomituspalvelun toiminta-alue muodostuu Joroisten, Juvan, Rantasalmen, Sulkavan kunnista ja Savonlinnan kaupungin länsiosasta.

**Vastuhenkilö:** Hallintojohtaja

### Sitovat tavoitteet:

1. Vuosilomat järjestetään lomavuoden aikana ja tasaisesti ympäri vuoden. Vuosilomapäivät toteutuvat tasaisesti molemmille vuosipuoliskoilla.
2. Lomittajien työskentelyolosuhteet täyttävät työturvallisuudelle asetetut vaatimukset. Lomittajat ottavat työssään huomioon työturvallisuuden. Tapaturmat ja sairauspoissaolot vähenevät vuodesta 2020.
3. Lomittajien määrä ja työaika vastaavat lomituspalvelujen kysyntää. Lomittajat työllistyvät työ sopimuksen mukaiseen työaikaan.

### Tavoitteiden toteutuminen:

1. Vuosilomien käyttö normaalia, kun verrataan yrittäjäkohtaisesti. Koronaepidemia vaikutti, maaliskuun lopusta alkaen, selvästi kysyntää vähentävänä, etenkin huhtikuu oli hiljainen. Kesäkuun alun jälkeen vuosilomien käyttö selkeästi lisääntyi ja samalla tasoitti vuosilomien käyttöastetta. Loppuvuodesta lomitukset lähellä ”normaalia tasoa”.
2. Tässä vaiheessa vuotta ei ole tapaturmatilastoja vielä käytössä. Koska lomituksia on ollut vähemmän myös suhteessa ja muutoinkin tapaturmat vähentyneet. Lomittajille annettu ohjeistuksia ja työn vaatimat oikeanlaiset varusteet.
3. Lomituspalvelujen kysyntä ja tarjonta vastasivat hyvin toisiaan, kokonaisuutena. Koulutusten suunnittelua jatketaan edelleen esim. kohdennetuina koulutuksina. Järjestetään siten kuin se on vain mahdollista, huomioiden koronaepidemian viranomaisohjeet.
4. Tuetun maksullisen lomituksen käyttö, edelleen selvästi tavoitteita vähäisempää. On selvästi havaittavissa maksullisen vähäisempi käyttö, mahdollisten taloudellisten vaikeuksien ja koronarajoitteista johtuen.

Lomatoimi	TP 2019	TA 2020	TP 2020	Käyttö-%
<b>TOIMINTATUOTOT</b>	<b>43 478</b>	<b>45 260</b>	<b>44 809</b>	99,0
<b>TOIMINTAKULUT</b>	<b>-61 069</b>	<b>-77 413</b>	<b>-61 140</b>	79,0
<b>TOIMINTAKATE</b>	<b>-17 591</b>	<b>-32 153</b>	<b>-16 331</b>	50,8
Poistot ja poistoeron muutos	0	0	0	
<b>TILIKAUDEN YLI-/ALIJÄÄMÄ</b>	<b>-17 591</b>	<b>-32 153</b>	<b>-16 331</b>	50,8

Tunnusluvut:	TP 2018	TP 2019	TP 2020
Lomituspäivät koko alue, yht. (kaikki pv)	12 550	11 640	10 352
Lomituspäivät Juva (kaikki pv)	3 854	3025	2 454
Tuettu maksullinen, <b>lomitustunnit</b> , Juva	5 236	4315	2 821

**MAASEUTU- JA LOMATOIMEN PALVELUT YHTEENSÄ:**

<b>Maaseutu- ja lomatoimi yhteensä</b>	<b>TP 2019</b>	<b>TA 2020</b>	<b>TP 2020</b>	<b>Käyttö-%</b>
<b>TOIMINTATUOTOT</b>	<b>43 478</b>	<b>45 260</b>	<b>44 809</b>	99,0
<b>TOIMINTAKULUT</b>	<b>-111 221</b>	<b>-134 234</b>	<b>-117 684</b>	87,7
<b>TOIMINTAKATE</b>	<b>-67 743</b>	<b>-88 974</b>	<b>-72 875</b>	81,9
Poistot ja poistoeron muutos	0	0	0	0,0
<b>TILIKAUDEN YLI-/ALIJÄÄMÄ</b>	<b>-67 743</b>	<b>-88 974</b>	<b>-72 875</b>	81,9

# PERUSTURVAPALVELUT

## **Palvelusuunnitelma:**

Sosiaali- ja terveystalvelujen järjestäminen siirtyi Etelä-Savon sosiaali- ja terveystalvelujen kuntayhtymälle (Essote) 1.1.2017 alkaen. Kuntayhtymän tehtävänä on järjestää jäsenkuntien puolesta kaikki sosiaali- ja terveystalvelut lukuun ottamatta ympäristöterveydenhuoltoa, eläinlääkintähuoltoa, työterveyshuoltoa ja Vaalijalan kuntayhtymän tehtäväksi annettuja kehitysvammaisten erityistalveluja. Kuntayhtymän perusperiaatteena on turvata yhdenvertaiset talvelut kaikille alueen asukkaille.

Taloustalvion laadinnan perusteista on sovittu perustamissuunnitelmassa, jonka mukana olevien kuntien valtuustot ovat hyväksyneet hyväksyessään perussopimuksen.

Kuntayhtymän perussopimuksen mukaan kuntayhtymä laskuttaa jäsenkuntiaan vuonna 2020 seuraavasti:

- 16 % asukasluvun mukaisesti
- 50 % aiheuttamisperusteella ja tilikauden toteutuneiden kulujen mukaan
- 34 % aiheuttamisperusteella laskettuna kolmen viimeisen vuoden toteutuneiden kulujen mukaan.

Kuntayhtymällä on neljä päävastuualuetta:

- Perhe- ja sosiaalitalvelut
- Vanhus- ja vammaistalvelut
- Terveystalvelut
- Hallintotalvelut

Pitkään valmistelussa olleen sote-maakuntauudistuksen hallituksen esitys eduskunnalle valmistui loppuvuodesta 2020 oltuaan lausuntokierroksella kesän ajan. Tavoitteena on, että pelastustoimi ja sosiaali- ja terveystalvelut siirtyvät maakunnan kattavalle hyvinvointialueelle vuoden 2023 alusta. Maakunnallista valmistelua on jatkettu aluksi Essoten alueella. Myöhemmin siihen on liittynyt mukaan Itä-Savon sairaanhoitopiiri Sosterin jäsenkuntia.

**Vastuuhenkilö:** Kunnanjohtaja

## **Sitovat tavoitteet:**

1. Etelä-Savon sosiaali- ja terveystalvelujen kuntayhtymä järjestää ja tuottaa perussopimuksen mukaiset sosiaali- ja terveydenhuollon talvelut Juvan kunnalle.
2. Talvelut tuotetaan laadukkaasti ja kustannustehokkaasti.

## **Tavoitteiden toteutuminen:**

1. Talvelut järjestettiin ja tuotettiin perussopimuksen mukaisesti ja niitä oli suhteellisen hyvin saatavilla Juvalla. Covid-19 aiheuttaman poikkeusolojen ja valtioneuvoston päätöksen perusteella ryhmätoiminnot olivat suljettuna keväällä 2020. Lasten ja nuorten talveluista terveydenhoitajia oli turvaamassa haavoittuvassa asemassa olevia asiakkaita vanhustenhuoltoon ja terveystalveluihin. Vain välttämättömät, THL:n ohjeistukseen perustuvat, tarkastukset tehtiin lapsille. Em. toimet näkyvät lasten ja nuorten sekä työikäisten talvelujen suoritemäärissä. Etäyhteyksin tuotettua asiakastalvelua ja -ohjausta on lisätty pandemia-aikana.
2. Kuntayhtymä muutti taloustalvion syksyllä 2020 koronan vaikutusten takia. Kunnan osuus Essotellet pysyi varattujen määrärahojen puitteissa. Kuntayhtymä laskuttaa jäsenkuntia vuoden



2020 alijäämästä n. 7 milj. euroa osana vuoden 2020 kuntalaskutusta. Essotella on kertynyttä alijäämää aiemmilta vuosilta taseessaan 4,6 milj. euroa, joka on katettava vuoden 2022 loppuun mennessä. Juvan kunnan maksuosuus Essotelle oli vuonna 2020 27.210.980 euroa.

Perusturvan toimiala	TP 2019	TA 2020	TP 2020	%
<b>TOIMINTATUOTOT</b>	<b>5 119</b>	<b>3 000</b>	<b>6 448</b>	214,9
<b>TOIMINTAKULUT</b>	<b>-26 361 780</b>	<b>-27 010 424</b>	<b>-27 818 966</b>	103,0
<b>TOIMINTAKATE</b>	<b>-26 356 661</b>	<b>-27 007 424</b>	<b>-27 812 518</b>	103,0
Poistot ja poistoeron muutos	0	0	0	0,0
<b>TILIKAUDEN YLI-/ALIJÄÄMÄ</b>	<b>-26 356 661</b>	<b>-27 007 424</b>	<b>-27 812 518</b>	103,0

Perusturva / Essote	TP 2019	TA 2020	TP 2020	%
<b>TOIMINTATUOTOT</b>	<b>0</b>	<b>0</b>	<b>0</b>	0,0
<b>TOIMINTAKULUT</b>	<b>-25 876 388</b>	<b>-26 320 000</b>	<b>-27 397 482</b>	104,1
<b>TOIMINTAKATE</b>	<b>-25 876 388</b>	<b>-26 320 000</b>	<b>-27 397 482</b>	104,1
Poistot ja poistoeron muutos	0	0	0	0,0
<b>TILIKAUDEN YLI-/ALIJÄÄMÄ</b>	<b>-25 876 388</b>	<b>-26 320 000</b>	<b>-27 397 482</b>	104,1

#### Essoten kustannusten jako toimialoittain Juvalla 2020:

212 Lastensuojelun laitos- ja perhehoito _____	1 202 892,22
213 Lastensuojelun avohuoltopalvelut _____	366 202,65
218 Muut lasten ja perheiden avopalvelut _____	260 716,82
221 Ikääntyneiden ympärivuorokautisen hoivan asumispalvelut _____	3 332 288,34
223 Muut ikääntyneiden palvelut _____	1 106 285,05
225 Vammaisten laitoshoido _____	396 213,15
226 Vammaisten ympärivuorokautisen hoivan asumispalvelut _____	1 167 534,95
228 Muut vammaisten palvelut _____	822 109,92
231 Kotihoito _____	2 100 999,01
238 Työllistymistä tukevat palvelut _____	63 053,34
245 Päihdehuollon erityispalvelut _____	210 219,31
253 Perusterveydenhuollon avohoito _____	2 975 803,78
254 Suun terveydenhuolto _____	669 858,74
256 Perusterveydenhuollon vuodeosastohoito _____	2 108 275,38
260 Erikoissairaanhoido _____	9 751 869,75
290 Muu sosiaali- ja terveystoiminta _____	494 029,45
<b>ESSOTE Yhteensä</b>	<b>27 028 351,86</b>

<b>Tunnusluvut:</b>	<b>v. 2018</b>	<b>v. 2019</b>	<b>v. 2020</b>
Lastensuojeluilmoitusten määrä	128		123 sis. sos.huoltolain mukaiset yhteydenotot
Lastensuojelun avohuollon asiakkaiden määrä	64		71
Kodinulkopuolelle sijoitettujen alle 18-vuotiaiden määrä, sis. määräaikaiset sijoitukset	21		19
Alle 25-vuotiaiden toimeentulotukiasiakkaiden määrä; perusttt KELA:lle 1.1.2017 lukien	59 sis. myös KELA:n perusttt	11 sis. täydentävä ja ehkäisevä ttt/Essote	6 täydentävä ja ehkäisevä ttt/Essote
Kehitysvammaisten lukumäärä kunnassa	58	15	61
Kunnan kehitysvammaisten kokonaismäärästä lapsia ja nuoria (alle 25-vuotiaita)	17,2 %	5	9
Omaishoidontuen saajien lukumäärä (vammaisat)	8	15 josta 9 alle 18-v.	10
Säännöllisen kotihoidon eri asiakkuudet/vuosi	226	205	212
Tilapäisen kotihoidon eri asiakkuudet/vuosi	106	86	106
Omaishoidon tuen saajat kaikki/vuosi	96	83	73
Osastohoidon hoitopäiviä yhteensä (brutto)	12 317	13 504	13 294
Kuluvana vuonna terveysaseman valinneet ulkop.kuntalaiset	19		
Ulkopaikkakuntalaiset terveysaseman valinneet asiakkaat 1.1.2014 alkaen yht.	261	277	294
Ulkopaikkakuntalaisten osuus avohoidon käynneistä	4,1 %	4,5 %	5,3 %
Ulkopaikkakuntalaisten osuus hammashoidon käynneistä	2,3 %	2,8 %	2,7 %
Hammaslääkärin vastaanottokäynti	6 621	6 365	5 050
Suuhygienistin vastaanottokäynti	2 655	2 673	1 896
Kiireellinen vastaanotto	1 772	2 859	3 413
Lääkärin vastaanottokäynti	8 108	8 171	6 372
Hoitajan vastaanottokäynti	7 541	9 680	8 241
Koulu- ja opiskelijaterveydenhoitajan vastaanottokäynti	2 223	1 991	1 403
Kuraattorin vastaanottokäynti (uusi raportoitava tunnusluku)			249
Mielenterveystyön vastaanottokäynti	2 287	1 918	2 094
Neuvolavastaanottokäynti	4 038	3 534	2 540
Puheterapeutin vastaanottokäynti			3 em. lisäksi puh.terapeutin ostopalvelu 10 lapselle
Psykologin ja psykoterapian vastaanottokäynti			323 em. lisäksi alkuvuodesta ostettu psykologin tutkimuksia

Essoten tunnuslukuja Juvan osalta vuosina 2018 - 2020.

# SIVISTYSPALVELUT

## KASVATUS- JA OPETUSLAUTAKUNTA

### VARHAISKASVATUS

#### Palvelusuunnitelma:

Varhaiskasvatus sisältää päiväkotihoidon, ryhmäperhepäivähoidon, perhepäivähoidon sekä avoimen varhaiskasvatuksen perheryhmätoiminnan. Lisäksi varhaiskasvatukseen kuuluvat lasten kodinhoiton tuki, yksityisen päivähoiton kuntalisä sekä monikkoperheiden starttiraha.

Vastuhenkilö: Varhaiskasvatuksen esimies

#### Sitovat tavoitteet:

1. Pedagogiikan, oppimis- ja kasvuympäristöjen sekä toimintakulttuurin modernisointi ja monipuolistaminen. Kirkonkylän uuden päiväkodin tilaratkaisut osana Martti Talvela -kampusta.
2. Uuteen päiväkotiin liittyen uudenaikaiseen pedagogiseen toimintaympäristöön valmentautuminen.
3. Täyttöaste päiväkodeissa ja ryhmäperhepäivähoidossa on 100 %.

#### Tavoitteiden toteutuminen:

1. Martti Talvela -kampuksen rakentaminen on jatkunut kesän yli, päiväkodin kiinto- ja irtokalustaminen sekä pihan leikkivälineiden asentaminen on edennyt syksyn aikana. Uudelle päiväkodille on muutettu loppuvuodesta.
2. Pedagogiseen toimintaympäristöön valmentautumista jatkettiin alkuvuodesta käymällä varhaiskasvatuksen henkilöstön kanssa henkilökohtainen vahvuuskeskustelu. Martti Talvela -kampuksen päiväkodille valittiin päiväkodin pedagoginen johtaja Pauliina Jordan. Syksyn aikana suunniteltiin yhdessä henkilöstön kanssa muuttuvia arjen käytänteitä ja toimintatapoja.
3. Täyttöaste päiväkodeissa: Kummunmäki 100 %, Esikko 98 % ja Mesikämmen 122 %. Ryhmäperhepäiväkodit Antintie 96 %, Haapataipale 93 % ja Virastotie 84 %. Virastotien toiminta päättyi 31.7.2020.

Varhaiskasvatus	TP 2019	TA 2020	TP 2020	%
TOIMINTATUOTOT	301 891	245 200	312 025	127,3
TOIMINTAKULUT	-2 565 273	-2 419 902	-2 301 267	95,1
TOIMINTAKATE	-2 263 382	-2 174 702	-1 989 242	91,5
Poistot ja poistoeron muutos	-28 940	-28 947	-556 368	1922,0
TILIKAUDEN YLI-/ALIJÄÄMÄ	-2 292 322	-2 203 649	-2 545 610	115,5

Tunnusluvut:	TP 2018	TP 2019	TP 2020
Päiväkotihoidossa olevien lasten lukumäärä	104	112	114
Perhepäivähoidossa olevien lasten lukumäärä	75	67	57
Eriyisen tuen tarpeessa olevien lasten määrä päiväkodeissa/%	15/14,33	12/10,36	12/10,32

Erityisen tuen tarpeessa olevien lasten määrä perhepäivähoidossa/%	4/5,11	3/3,46	0/0,00
Perheitä avoimen perheryhmätoiminnan piirissä	30	27	21
Lasten kotihoidon tuen saajien määrä	45	56	45
Kunnassa olevat 0–5-vuotiaat lapset	266	246	226

## PERUSOPETUS

### Palvelusuunnitelma:

Perusopetuksen tehtävänä on antaa laadukasta ja monipuolista yleissivistävää opetusta, kasvattaa vastuulliseen yhteistyöhön ja hyviin vuorovaikutustaitoihin sekä antaa jatko-opintojen edellyttämät valmiudet. Perusopetus huomioi erilaiset oppijat.

APIP-toiminnan tarkoituksena on tarjota lapselle koulupäivän jälkeen turvallinen ja lapsen kasvua tukeva ympäristö, jossa hän voi ammattitaitoisen ohjaajan valvonnassa viettää vapaa-aikaansa.

**Vastuuhenkilöt:** Sivistysjohtaja ja koulujen rehtorit/johtajat oman yksikkönsä osalta

### Sitovat tavoitteet:

1. Pedagogiikan, oppimisympäristöjen ja toimintakulttuurin modernisointi ja monipuolistaminen: Kampuksen jatkosuunnittelu ja oppimisympäristöjen kehittäminen opetussuunnitelmaa ja oppimista palvelevaksi.
2. Vuosiluokkien 1-2 A1-kielen opetuksen käynnistäminen.
3. Kouluverkkomuutokset 1.8.2020 alkaen: Kuosmalan koulun lakkautuminen ja Yhtenäiskoulun käynnistyminen.

### Tavoitteiden toteutuminen:

1. Toteutui. Martti Talvela -kampus valmistui joulukuussa 2020.
2. Vuosiluokkien 1-2 A1-kielen opetus käynnistyi 1.1.2020.
3. Toteutui.

Perusopetus	TP 2019	TA 2020	TP 2020	%
TOIMINTATUOTOT	255 334	229 982	269 460	117,2
TOIMINTAKULUT	-5 539 359	-5 724 623	-5 453 288	95,3
TOIMINTAKATE	-5 284 024	-5 494 641	-5 183 828	94,3
Poistot ja poistoeron muutos	-153 738	-538 289	-1 134 143	210,7
TILIKAUDEN YLI-/ALIJÄÄMÄ	-5 437 763	-6 032 930	-6 317 971	104,7

Tunnusluvut (Oppilasmäärä)	TP 2018	TP 2019	TP 2020
Hatsolan koulu	46,5	46	44
Kuosmalan koulu	26,5	24	10,5
Paatelan koulu	53	52,5	52,5
Kirkonkylän koulu	199	200	103
Kirkonkylän koulu / esiopetus	37,5	33,5	37,5
Yläaste	176	177	91,5
Yhtenäiskoulu (syksy 2020)			192,5
Juvan esi- ja perusopetus	554,5	540	531,5

Tunnusluvut (€/oppilas)	TP 2018	TP 2019	TP 2020
Hatsolan koulu	9 794	9 677	10 771
Kuosmalan koulu	11 848	12 963	24 863
Paatelan koulu	8 362	8 565	8 740
Kirkonkylän koulu	7 682	7 895	12 502
Kirkonkylän koulu / esiopetus	5 576	6 694	7 667
Yläaste	12 022	11 934	18 406
Yhtenäiskoulu			8 799
Juvan esi- ja perusopetus	9 615	10 070	11 887

## LUKIO-OPETUS

### Palvelusuunnitelma:

Lukio antaa opiskelijoille laajan yleissivistuksen ja jatko-opintokelpoisuuden sekä elämässä tarvittavia tietoja ja taitoja: lukio antaa opiskelijoille edellytyksiä elinikäiseen oppimiseen ja itsensä kehittämiseen sekä auttaa opiskelijoita tasapainoiseksi ja toiset ihmiset huomioonottavaksi eurooppalaiseksi.

**Vastuhenkilö:** Rehtori

### Sitovat tavoitteet:

1. Lukio-opintoihin Juvan lukioon hakeutuu Juvan peruskoulun päättöluokalta 43 % oppilaista.
2. Lukion kurssitarjonta pidetään kattavana tarjoamalla osa kursseista etäopetuksen avulla. Verkko- ja kuvayhteyskursseja järjestetään vähintään 10 kappaletta.
3. Lukiossa toteutetaan toisen asteen yhteistyötä. Juvan lukion opiskelijoista vähintään 10 % valitsee opinto-ohjelmaansa ammatillisia opintoja.

### Tavoitteiden toteutuminen:

1. Lukio-opintoihin Juvan lukioon hakeutui Juvan peruskoulun päättöluokalta 53 % oppilaista.
2. Verkkokursseja on järjestetty Rantasalmen ja Sulkavan lukioiden kanssa yhteistyönä 10 kappaletta. Juvalta annettu opetus: 9 kurssia.
3. Ammatilliset opinnot peruuntuivat lukiolaisten osalta kevätlukukaudella 2020 koronaviruksen vuoksi. Syyslukukaudella 2020 järjestettiin ensiapukurssi. Muut ammatilliset opinnot peruttiin.

Lukio-opetus	TP 2019	TA 2020	TP 2020	%
<b>TOIMINTATUOTOT</b>	<b>19 557</b>	<b>12 640</b>	<b>64 402</b>	509,5
<b>TOIMINTAKULUT</b>	<b>-792 713</b>	<b>-841 524</b>	<b>-796 892</b>	94,7
<b>TOIMINTAKATE</b>	<b>-773 156</b>	<b>-828 884</b>	<b>-732 490</b>	88,4
Poistot ja poistoeron muutos	-35 447	-146 709	-144 604	98,6
<b>TILIKAUDEN YLI-/ALIJÄÄMÄ</b>	<b>-808 603</b>	<b>-975 593</b>	<b>-877 094</b>	89,9

Tunnusluvut	TP 2018	TP 2019	TP 2020
Oppilaita	92,5	78,5	67,5
€/oppilas	8 862	10 301	12 994

Oppilasmäärä on lukuvuosien keskiarvo.

## KASVATUS- JA OPETUSLAUTAKUNTA YHTEENSÄ:

Kasvatus- ja opetuslautakunta yht.	TP 2019	TA 2020	TP 2020	%
<b>TOIMINTATUOTOT</b>	<b>725 388</b>	<b>647 193</b>	<b>792 945</b>	122,5
<b>TOIMINTAKULUT</b>	<b>-9 045 950</b>	<b>-9 145 420</b>	<b>-8 698 506</b>	95,1
<b>TOIMINTAKATE</b>	<b>-8 320 562</b>	<b>-8 498 227</b>	<b>-7 905 561</b>	93,0
Poistot ja poistoeron muutos	-218 125	-713 945	-1 835 114	257,0
<b>TILIKAUDEN YLI-/ALIJÄÄMÄ</b>	<b>-8 538 687</b>	<b>-9 212 172</b>	<b>-9 740 675</b>	105,7

# HYVINVOINTILAUTAKUNTA

## KIRJASTOTOIMI

### Palvelusuunnitelma:

Kunta ostaa kirjastopalvelut Joroisten kunnan hallinnoimalta Toenperän kirjastolta. Kirjastotoimi pyrkii osaltaan takaamaan hyvin toimivat lähipalvelut kunnissa. Kirjasto pyrkii aktiivisesti ja luovasti osallistumaan savolaisen verkostomaisen kirjastoyhteistyön luomiseen, keskiössä etelä-savolainen kirjastoasiakkuus. Toimintaa ohjaavat kuntien strategiat sekä Toenperän kirjaston toimintasuunnitelma ja sen mukaiset tavoitteet.

**Vastuhenkilö:** Sivistysjohtaja

### Sitovat tavoitteet:

1. Kirjaston tilaratkaisut.
2. Kirjastojen digituki:
  - henkilöstön digineuvontaosaamisen minimitason määrittely
  - määrittelyn pohjalta toteutettava kirjastohenkilöstön lisäkoulutustunnit
  - kuntalaisten digineuvonta tunteina
3. Tilojen tarjoaminen oppimiseen, harrastamiseen, työskentelyyn ja kansalaistoimintaan sekä yhteiskunnallisen ja kulttuurisen vuoropuhelun edistäminen.

### Tavoitteiden toteutuminen:

1. Ei vielä toteutunut.
2. Ei vielä toteutunut.
3. Tapahtumat 107, osallistujat 1 366.

Kirjastotoimi	TP 2019	TA 2020	TP 2020	Käyttö-%
TOIMINTATUOTOT	0	0	0	0
TOIMINTAKULUT	-433 296	-420 592	-393 725	93,6
TOIMINTAKATE	-433 296	-420 592	-393 725	93,6
Poistot ja poistoeron muutos	0	0	0	0
TILIKAUDEN YLI-/ALIJÄÄMÄ	-433 296	-420 592	-393 725	93,6

Tunnusluvut:	Keskiarvo Suomi	Joroinen	Joroinen	Joroinen	Juva	Juva	Juva	Ranta- salmi	Ranta- salmi	Rantasalmi
	2019	2018	2019	2020	2018	2019	2020	2018	2019	2020
Kirjastokäynnit/as.	9,79	11,15	11,65	7,80	10,70	11,35	7,72	13,73	13,75	10,46
Lainat / as.	15,66	15,30	15,34	12,76	16,92	17,29	14,44	18,45	18,30	15,13
Kirjastoaineisto-kulut €/ as.	6,65	10,14	9,90	8,72	11,44	11,11	8,61	10,93	10,24	10,95
Taloudellisuusluku	1,48	1,82	1,63	2,00	1,68	1,69	1,92	1,71	1,65	1,96

Taloudellisuusluku = (henkilöstökulut + kirjastoaineistokulut) / (fyysiset käynnit + kokonaislainaus)

## KANSALAIPOISTO

### Palvelusuunnitelma:

Kunta ostaa kansalaisopistopalvelut Sulkavan kunnan hallinnoimalta Järvi-Saimaan kansalaisopistolta. Opisto toimii lähipalveluperiaatteella ja toteuttaa Juvan toiminta-alueella varsinaisen kansalaisopisto-opetuksen lisäksi koulutusta myyntipalveluna yrityksille, yhteisöille ja yksittäisille kuntalaisille. Opiston koulutustehtävänä on edistää alueen kaikkien väestö- ja ikäryhmien osaamista, hyvinvointia, osallisuutta ja arjessa selviytymistä.

**Vastuhenkilö:** Sivistysjohtaja

### Sitovat tavoitteet:

1. Laadukkaiden kansalaisopistopalvelujen järjestäminen taloudellisesti kuntalaisten tarpeet huomioiden.
2. Kansalaisopiston järjestämää opetusta toteutetaan 5 100 opetustuntia/vuosi.

### Tavoitteiden toteutuminen:

1. Toteutunut.
2. Koronavirusepidemia keskeytti opetuksen 16.3.2020. Opetustunteja toteutui tästä syystä arvioitua vähemmän 3 732 tuntia.

Kansalaisopisto	TP 2019	TA 2020	TP 2020	Käyttö-%
TOIMINTATUOTOT	28 872	28 900	24 613	85,2
TOIMINTAKULUT	-205 500	-199 801	-194 695	97,4
TOIMINTAKATE	-176 628	-170 901	-170 082	99,5
Poistot ja poistoeron muutos	0	0	0	0,0
TILIKAUDEN YLI-/ALIJÄÄMÄ	-176 628	-170 901	-170 082	99,5

Tunnusluvut:	TP 2018	TP 2019	TP 2020
Opetustunnit	4 789	5 097	3 732
€/opetustunti	33,32	34,65	45,57

## VAPAA-AIKATOIMI

### Palvelusuunnitelma:

Harrastamisen ja omaehtoisen hyvinvoinnin edistäminen tarkoittaa aktiivista vapaa-ajan toimintaa, jossa kuntalaiset voivat toteuttaa itseään ja olla osana erilaisia yhteisöjä. Kunnan vapaa-aikatoimi edistää edellä olevaa tavoitetta.

Liikuntapalveluiden tehtävänä on luoda edellytykset kuntalaisten liikkumiselle tarjoamalla liikunta- paikkoja sekä tukemalla terveyttä edistävää liikuntaa. Toiminnan tasolla liikunnan järjestämisestä vastaavat pääasiassa kunnan alueella toimivat järjestöt, yhteisöt ja yritykset yhteistyössä kunnan kanssa.



Nuorisopalveluiden tehtävänä on nuorten kasvun, osallisuuden ja itsenäisyyden tukeminen, aktiivisen kansalaisuuden edistäminen sekä kasvu- ja elinolojen parantaminen. Nuorisopalveluiden vastuulla on suunnitella ja toteuttaa ennalta ehkäiseviä ja nuoren elämää tukevia toimintoja pienryhmä- ja nuorisotilatoimintaan sekä Etsivään nuorisotyöhön. Mediataidot ja viestintä sosiaalisessa mediassa toimii osana nuorten ohjausta ja tukea.

Kulttuuripalveluiden tehtävänä on edistää kulttuuritoimintaa sekä ylläpitää ja kehittää Pattoin ja Partalan museoalueiden toimintaa. Lastenkulttuuri on toiminnan painopisteenä. Kulttuurijärjestöt ja muut alan toimijat ovat keskeisiä palveluiden tuottajia yhteistyössä kunnan kanssa. Juvan Kinon toimintaa pyörittävät paikalliset nuoret yhdessä nuorisopalveluiden kanssa. Nuorten sitoutuminen työhön edistää yrittäjyyskasvatusta ja aktiivista kansalaisuutta.

**Vastuuhenkilöt:** Liikunnanohjaaja, nuoriso-ohjaaja ja kulttuuri- ja nuoriso-ohjaaja oman yksikkönsä osalta

**Sitovat tavoitteet:**

1. Tuotetaan kunnan asukkaille monipuoliset ja laadukkaat vapaa-aikapalvelut (mm. hyvinvoinnillisten matalankynnyksen toimintaryhmien mahdollistaminen syrjäytymisen ehkäisemiseksi).
2. Vahvistetaan ja kehitetään yhteistyötä sekä toimialan sisällä että kolmannen sektorin toimijoiden kanssa.
3. Aktiivisen kansalaisuuden edistäminen ja kuntalaisten osallistaminen.

**Tavoitteiden toteutuminen:**

1. Vesiliikuntakeskus Sampolassa kokeiltiin ensimmäistä kertaa kesäkauden aukioloa, joka onnistui kävijämäärältään loistavasti. Koronarajoitukset aiheuttivat välillä Sampolan ja muiden liikuntatilojen sulkutoimenpiteitä, jonka vuoksi käyttäjämäärät Sampolassa sekä muissa tiloissa ovat selvästi aiempia vuosia pienemmät. Positiivista liikunnan kannalta on vuodenvaihteessa 2020/2021 Martti Talvela -kampuksen yhteyteen valmistunut liikuntahalli, jonka myötä saadaan tarjottua jatkossa entistä parempia liikuntapaikkoja kuntalaisten käyttöön. Nuorisopalvelut järjesti yhteistyössä varhaiskasvatuksen kanssa tanssi-ohjaajakoulutuksen, jolla lisättiin työntekijöiden valmiuksia lasten ryhmien ohjaamisessa. Nuorten Kesäauto -projekti kärsi valtavasti Koronan rajoituksista ja vaikutukset näkyivät mm. autolla käyneiden nuorten määrissä. Juvan alueella autolla vieraili yhteensä 337 nuorta. Korona-aikana etsivän nuorisotyön rooli korostui merkittävästi. Erilaisten tukitoimien kohteena oli vuoden aikana 50 nuorta, joista alle 18-vuotiaita oli yhteensä 17. Poikkeuksellisenä vuotena on panostettu luontokulttuurikohteisiin kehittämällä uusia kohteita sekä parantamalla vanhojen kohteiden tiedottamista yhdessä matkailun kanssa. Uutuutena kesäkaudella oli Runoniitty Gottlundin tuvan ympärillä ja Pattoin kävelyreitti. Gottlundin kierrosta ja Partalan polkua on tuotu esille.
2. Vapaa-aikapalveluissa on otettu käyttöön monipuolisia viestinnän menetelmiä. Koronarajoitusten aikaan yhteydenpito ja -työskentely oli säännöllistä verkkotyöskentelynä. Sampolan nuorisotilojen sulkeuduttua keväällä, nuoriso-ohjaajat avasivat Discordiin virtuaalisen Juvan nuokkarin, jonne kirjautui kevään aikana yhteensä 67 nuorta ohjaajien lisäksi (keskiarvo kävijöistä oli 30 nuorta/aukiolopäivä ajalla 27.3.-20.5.). Syyskausi toimittiin normaalisti Sampolan tiloissa. Tapahtumatarjontaan korona vaikutti suuresti. Gottlund-viikolla järjestettiin yhteistyössä Maa- ja kotitalousnaisten kanssa Gottlundin tuvalla niittykahvit ja yhteislaulua paikallisten muusikoiden vetämänä (50 kävijää). Talvisodan muistopäivää vietettiin maaliskuussa normaalisti. Huhtikuussa veteraanien muistopäivä tuotiin esille videolla ja itsenäisyyspäivä toteutettiin seurakunnan kanssa striimauksella ja järjestöjen kanssa laskettiin seppeleet.

3. Kuntalaisia osallistettiin ja heiltä kerättiin alkuvuonna muistoja liittyen talvisotaan. Muistot olivat esillä TeaHouse of Wehmaisissa kevättalvella sekä kesän Blenheim-näyttelyssä Juvan museolla. Gottlund-runokilpailu oli käynnissä 24.2.-30.4.2020 välisenä aikana. Valikoiduista edellisvuosien runoista oli juhannuksesta alkaen esillä runoniitty Gottlundin tuvalla. Seiskaluokkalaisille järjestettiin ideapäivä nuorten vaikuttamiseen liittyvistä asioista sekä ryhmäyttämispäivä koulun alun tiimellyksessä. Järjestöväen kanssa on pidetty Kumppanuuspöytätilaisuuksia, joissa mm. jaettiin syksyn salivuorot. Samoin yhteistyössä yrittäjien ja järjestöväen kanssa ponnistettiin Vehmaan Lenkki -juoksutapahtuma. Kulttuuripalvelut ovat yhdessä työelämäpalveluiden kanssa tehnyt halukkaiden, Salicolta irtisanottujen kanssa uudenlaista yhteistyötä.

Vapaa-aikatoimi	TP 2019	TA 2020	TP 2020	Käyttö-%
<b>TOIMINTATUOTOT</b>	<b>282 741</b>	<b>211 700</b>	<b>144 888</b>	68,4
<b>TOIMINTAKULUT</b>	<b>-1 196 551</b>	<b>-1 130 529</b>	<b>-1 037 196</b>	91,7
<b>TOIMINTAKATE</b>	<b>-913 810</b>	<b>-918 829</b>	<b>-892 308</b>	97,1
Poistot ja poistoeron muutos	-215 394	-205 318	-253 852	123,6
<b>TILIKAUDEN YLI-/ALIJÄÄMÄ</b>	<b>-1 129 205</b>	<b>-1 124 147</b>	<b>-1 146 160</b>	102,0

Tunnusluvut:	TP 2018	TP 2019	TP 2020
Uimahallin ja kuntosalin kävijämäärä	45 867	45 336	26 435
Kaarihallin vakiovuorojen kävijämäärä	15 500	15 500	11 000
Nuorisotilatoiminnan kävijämäärä	3 069	2 724	2 453
Pattoin kävijämäärä	287	516	413
Partalan museoalueen kävijämäärä	689	1 106	1 018

### HYVINVOINTILAUTAKUNTA YHTEENSÄ:

Hyvinvointilautakunta yht.	TP 2019	TA 2020	TP 2020	Käyttö-%
<b>TOIMINTATUOTOT</b>	<b>351 509</b>	<b>281 596</b>	<b>215 914</b>	76,7
<b>TOIMINTAKULUT</b>	<b>-1 875 243</b>	<b>-1 791 918</b>	<b>-1 672 030</b>	93,3
<b>TOIMINTAKATE</b>	<b>-1 523 734</b>	<b>-1 510 322</b>	<b>-1 456 116</b>	96,4
Poistot ja poistoeron muutos	-215 394	-205 318	-253 852	123,6
<b>TILIKAUDEN YLI-/ALIJÄÄMÄ</b>	<b>-1 739 128</b>	<b>-1 715 640</b>	<b>-1 709 968</b>	99,7

# YMPÄRISTÖPALVELUT

## YMPÄRISTÖTOIMEN HALLINTO

### Palvelusuunnitelma:

Toimiala vastaa Rantasalmen, Juvan ja Sulkavan ympäristötoimen viranomaispalvelujen tuottamisesta. Ympäristötoimen toimialaan kuuluvat rakennusvalvonta, ympäristönvalvonta, maa-ainesasiat sekä yksityistieasiat. Rantasalmen kunta tuottaa isäntäkuntana ympäristötoimen palvelut Rantasalmen, Juvan ja Sulkavan kunnille yhteistyösopimuksen mukaisesti.

Ympäristötoimen toiminta-ajatuksena on edistää hyvää rakentamistapaa ja valvoa rakennustoimintaa määräysten ja asetusten mukaisesti. Ympäristötoimen tehtävänä on valvoa ja seurata ympäristön tilaa, ottaen huomioon kestävä kehitys sekä yksityisteiden osalta seurata ja edistää liikenneturvallisuutta sekä tehokasta tiealueiden kunnossapitoa. Lupa- ja valvonta-asioissa tulee ottaa huomioon tasapuolinen kohtelu.

Ympäristötoimen hallinnon tehtävänä on johtaa ympäristötoimialaa sekä koordinoida ympäristölautakunnan toimintaa. Ympäristöhallinnon kulut jaetaan toimialalle yleiskuluprosentilla, joka on vuonna 2020 12,24 %.

**Vastuhenkilö:** Tekninen johtaja

### Sitovat tavoitteet:

1. Turvataan kuntalaisille turvallinen ja viihtyisä ympäristö

### Tavoitteiden toteutuminen:

1. Vuonna 2020 toiminta oli hyvin poikkeuksellista koronan ja henkilöstövajauksen vuoksi. Asiat jotka olivat pakollisia, pyrittiin hoitamaan; tavoitteen tavoittelu jäi hieman toissijaiseksi, vaikkakin epäkohtiin puututtiin resurssien niin salliessa.

<b>Tunnusluvut:</b>	<b>TP 2018</b>	<b>TP 2019</b>	<b>TP 2020</b>
Henkilöstö	5,6	5,5	4,5
Ostopalvelu JSP (henkilöstö)	0,5	0,5	0,5
Yhteensä	6,1	6,0	5,0

## YMPÄRISTÖVALVONTA

### Palvelusuunnitelma:

Ympäristövalvonnan tehtävänä on myöntää tai valmistella eri ympäristölakien ja maa-aineslain mukaiset lupa-asiat. Ympäristön tilaa seurataan ja valvotaan jatkuvasti. Lakisäätteisissä lupa- ja valvonta-asioissa noudatetaan tasapuolista kohtelua koko ympäristötoimen toiminta-alueella. Ympäristövalvonnan kulut jaetaan kunnittain asukasluvun suhteessa. Rantasalmen kunnan osuus ympäristövalvonnan kokonaiskuluista on noin 28 %, Juvan osuus 51 % ja Sulkavan osuus 21 %.

**Vastuhenkilö:** Tekninen johtaja

**Sitovat tavoitteet:**

1. Ympäristösuojeluviranomaisen maksutaksan täydentäminen ja tarkistaminen sekä maa-ainesmaksutaksan hintojen tarkistaminen

**Tavoitteiden toteutuminen:**

1. Vuonna 2018 voimaan tullee maa-aines ja ympäristösuojeluviranomaisen taksoihin on tehty 4-6 % korotus. Maa-ainestaksa tuli voimaan 1.2.2020 ja ympäristösuojeluviranomaisen uusi maksutaksa tuli voimaan 1.1.2020.

Ympäristövalvonta	TP 2019	TA 2020	TP 2020	Käyttö-%
TOIMINTATUOTOT	19 972	17 200	17 217	100,1
TOIMINTAKULUT	-48 673	-47 751	-46 389	97,1
TOIMINTAKATE	-28 701	-30 551	-29 172	95,5
Poistot ja poistoeron muutos	0	0	0	0,0
TILIKAUDEN YLI-/ALIJÄÄMÄ	-28 701	-30 551	-29 172	95,5

Tunnusluvut:	TP 2018	TP 2019	TP 2020
Voimassa olevat maa-ainesluvut; kpl	40	42	38

**RAKENNUSVALVONTA****Palvelusuunnitelma:**

Rakennusvalvonnan tehtävänä on käsitellä rakennus- ja toimenpideluvat sekä hyväksyä toimenpiteilmoitukset. Rakennusvalvonnan tehtävänä on myös valmistella rakentamiseen liittyvien poikkeuslupien lausunnot sekä myöntää toimialalle määrätyt avustukset. Tehtävänä on edistää hyvää rakennustapaa, valvoa rakennetun ympäristön tilaa ja rakennusten kunnossapitoa sekä ohjata rakennustoimintaa kestäväällä tavalla.

Rakennusvalvonnan menot jaetaan kunnittain: 75 % lupamäärien suhteessa ja 25 % asukasluvun suhteessa. Rantasalmen osuus rakennusvalvonnan kokonaiskuluista on 31 %, Juvan osuus 45 % ja Sulkavan osuus 24 %.

**Vastuhenkilö:** Tekninen johtaja

**Sitovat tavoitteet:**

1. Rakennusvalvonnan tarkastus- ja valvontatehtävistä sekä muista tehtävistä perittävien maksujen korotus.

**Tavoitteiden toteutuminen:**

1. Uusi rakennusvalvonnan taksa tuli voimaan 1.3.2020, korotusta edelliseen taksaan oli noin 10 %.

Rakennusvalvonta	TP 2019	TA 2020	TP 2020	Käyttö-%
TOIMINTATUOTOT	108 781	85 000	88 993	104,7
TOIMINTAKULUT	-141 493	-145 644	-137 499	94,4
TOIMINTAKATE	-32 712	-60 644	-48 506	80,0
Poistot ja poistoeron muutos	0	0	0	0,0
TILIKAUDEN YLI-/ALIJÄÄMÄ	-32 712	-60 644	-48 506	80,0

Tunnusluvut:	TP 2018	TP 2019	TP 2020
Rakennus- ja toimenpideluvat; kpl	152	196	172
Toimenpideilmoitukset	40	46	44
Viralliset katselmukset, joista pöytäkirja	231	165	146

Lisäksi v. 2020 oli 2 purkulupaa ja 3 maisematyölupaa, jotka eivät sisälly edellä oleviin lukuihin.

## TIEJAOSTO

### YKSITYISTIEASIAT

#### Palvelusuunnitelma:

Tiejaosto toimii ympäristölautakunnan alaisena kolmijäsenisenä toimielimenä. Tiejaoston tehtävänä on yksityisteiden kunnossapito- ja perusparannusavustuksen jakaminen ja kunnan suostumuksen antaminen liikennemerkeille.

Tiejaoston kulut jaetaan avustettavien yksityistiekilometrien suhteessa. Rantasalmen kunnan osuus yksityistieasioiden kuluista on noin 27 %, Juvan osuus 48 % ja Sulkavan osuus 25 %.

**Vastuhenkilö:** Tekninen johtaja

#### Sitovat tavoitteet:

1. Neuvontaa yksityistieverkon kunnossapitotason pitämisestä ohjauksella ja avustuspolitiikalla kohtuullisin kustannuksin sellaisena, että liikenteen välityskyky säilyy kaikkina vuodenaikoina.

#### Tavoitteiden toteutuminen:

1. Asiakasneuvontaa on suoritettu puhelimitse, tiedotteilla ja kuntien kotisivujen kautta. Kaikkien kuntien avustusta saaneille tiekunnille on lähetty tiedoksi tiekunnan käyttöoikeusyksikkötunnus, tarkistettu avustettava matka ja vakituinen asutus, perustuen avustusperusteisiin ja uuden yksityistiealaen määräyksiin avustuksista. (Käyttöoikeusyksikkötunnus on vain perustetulla tiekunnalla, ja se on avustuskelpoinen, sopimusteitä ei enää avusteta).

Yksityistieasiat (Juva)	TP 2019	TA 2020	TP 2020	Käyttö-%
TOIMINTATUOTOT	220	1 000	148	14,8
TOIMINTAKULUT	-10 506	-10 850	-8 610	79,4
TOIMINTAKATE	-10 286	-9 850	-8 462	85,9
Poistot ja poistoeron muutos	0	0	0	0,0
TILIKAUDEN YLI-/ALIJÄÄMÄ	-10 286	-9 850	-8 462	85,9

## YKSITYISTIEAVUSTUKSET

### Palvelusuunnitelma:

Yksityisteiden kunnossapito- ja peruskorjausavustukset. Erillismäärärahat kunnittain, jotka tiejaosto jakaa hyväksytyjen jakoperusteiden mukaisesti, vuosittaiseen kunnossapitoon sekä peruskorjaushankkeisiin.

**Vastuhenkilö:** Tekninen johtaja

### Sitovat tavoitteet:

1. Avustusten jakaminen kuntien hyväksymien avustusperusteiden ja uuden yksityistielain mukaisesti, kuitenkin niin, että ne ovat tiekuntien käytössä kunkin vuoden lokakuussa.

### Tavoitteiden toteutuminen:

1. Kunnossapitoavustukset on jaettu tiejaoston kokouksessa 13.10.2020.

Yksityistieavustukset	TP 2019	TA 2020	TP 2020	Käyttö-%
TOIMINTATUOTOT	0	0	0	0,0
TOIMINTAKULUT	-178 166	-175 591	-174 030	99,1
TOIMINTAKATE	-178 166	-175 591	-174 030	99,1
Poistot ja poistoeron muutos	0	0	0	0,0
TILIKAUDEN YLI-/ALIJÄÄMÄ	-178 166	-175 591	-174 030	99,1

Tunnusluvut:	TP 2019	TP 2019	TP 2020
Avustettavat km/kunnossapito	489	483	466
Kunnossapitoavustukset €	164 543	164 543	164 028
Perusparannusavustukset €	11 465	11 465	10 474

## YMPÄRISTÖPALVELUT YHTEENSÄ:

Ympäristötoimen toimiala	TP 2019	TA 2020	TP 2020	Käyttö-%
TOIMINTATUOTOT	128 972	103 200	106 357	103,1
TOIMINTAKULUT	-378 838	-379 836	-366 529	96,5
TOIMINTAKATE	-249 866	-276 636	-260 172	94,0
Poistot ja poistoeron muutos	0	0	0	0,0
TILIKAUDEN YLI-/ALIJÄÄMÄ	-249 866	-276 636	-260 172	94,0

# TEKNISET PALVELUT

## TEKNISEN TOIMEN HALLINTO

### Palvelusuunnitelma:

Teknisen toimialan tehtävänä on järjestää tai tuottaa Juvan kunnan tarvitsemat tekniset palvelut Juvan kunnan voimassa olevan hallintosäännön mukaisesti laadukkaasti ja kustannustehokkaasti sekä asiakaslähtöisesti. Lisäksi toimialalla tuotetaan Juvan kunnan kaavoituspalvelut. Tekninen johtaja toimii kaavoituspalvelujen virkatehtäviensä ohella teknisen toimen toimialajohtajana sekä teknisen lautakunnan esittelijänä.

**Vastuhenkilö:** Tekninen johtaja

Teknisen toimialan hallinnon kulut sisältyvät toimialan yksiköiden kustannuksiin.

### Sitovat tavoitteet:

1. Luoda viihtyisä, terveellinen ja turvallinen ympäristö asumiseen ja elämiseen eri toimenpitein.
2. Vastata hallintosääntöön merkittyjen lakisääteisten tehtävien hoidosta sekä huolehtia kunnan teknisten toimintojen tarkoituksenmukaisesta ja tuloksellisesta hoitamisesta.
3. Valvoa sopimusten toteutumista/toimintoja ympäristötoimen ja teknisen yhtiön osalta.

### Tavoitteiden toteutuminen:

1. Tavoite toteutunut.
2. Tekninen lautakunta kokoontui kolme kertaa.
3. Juvan kunnan omaa ympäristötoimea valmisteltiin pitkin vuotta, Järvi-Saimaan Palvelut Oy:n vuosisopimuksen sisältöä tarkennettiin.

<b>Tunnusluvut:</b>	<b>TP 2018</b>	<b>TP 2019</b>	<b>TP 2020</b>
Teknisen lautakunnan kokoukset	7	4	3

## JOUKKOLIIKENNE

### Palvelusuunnitelma:

Kunnan henkilökuljetusten kilpailutus, kehittäminen ja organisointi. Seudullisen joukkoliikenteen kehittäminen ja koordinointi kunnan näkökulmasta.

**Vastuhenkilö:** Kuljetussihteeri ja tekninen johtaja

### Sitovat tavoitteet:

1. Säilytetään kunnan sisäisen asiointiliikenteen nykyinen laajuus ja palvelutaso ennallaan, mikäli kysyntä säilyy ennallaan.
2. Ollaan aktiivisesti mukana myös seudullisen joukkoliikenteen kehittämisessä pyrkien säilyttämään nykyinen palvelutaso.

**Tavoitteiden toteutuminen:**

1. Huolimatta koronan aiheuttamista rajoituksista, on haja-asutusalueen asiointiliikenne säilytetty koko ajan toiminnassa, näin on mahdollistettu haja-asutusalueen autottomien asukkaiden asiointimahdollisuus. Monipalveluauto Julia oli liikennöintitauolla keväällä 2020, mutta on syksystä lähtien toiminut normaalisti. Koronasuositukset ja lisääntynyt etätyö vaikuttavat vahvasti asiakkaiden käyttäytymiseen ja matkustajamäärät ovat olleet alhaiset läpi vuoden.
2. Markkinaehtoinen liikenne ei ole aloittanut liikennöintiään samassa laajuudessa kuin ennen Koronan aiheuttamia katkoksia. Tästä syystä Pohjois-Savon Ely-keskus on joutunut hankkimaan kriittisiä työmatka- ja opiskeluvuoroja. Yhteistyösopimukseen perustuen Juvan kunnankin kustannettavaksi tulee osa näistä kuluista. Vuoden 2020 alusta Mikkelin Waltti-alue laajeni Juva–Mikkeli-välille, nyt juvalaisten käytössä ovat myös Waltti-liput.

Joukkoliikenne	TP 2019	TA 2020	TP 2020	Käyttö-%
TOIMINTATUOTOT	137	1 000	1 662	166,2
TOIMINTAKULUT	-381 362	-446 174	-183 462	41,1
TOIMINTAKATE	-381 226	-445 174	-181 800	40,8
Poistot ja poistoeron muutos	0	0	0	0
TILIKAUDEN YLI-/ALIJÄÄMÄ	-381 226	-445 174	-181 800	40,8

Tunnusluvut:	TP 2018	TP 2019	TP 2020
Myydyt seutuliput	41	52	28
Myydyt työmatkaliput	333	217	146

**YHDYSKUNTASUUNNITTELU****Palvelusuunnitelma:**

Kaavoitus, maanhankinta, maanhallinnointi, maanmyynti, viranomaislausuntojen antaminen, viranomaisvalmistelu ja viranhaltijapäätösten tekeminen. Lisäksi tekninen johtaja toimii yhteistyössä Järvi-Saimaan Palvelut Oy:n kanssa ja vastaa sopimusvalmisteluista sekä tilausten valvonnasta yhdyskuntasuunnittelua koskeissa asioissa.

**Vastuhenkilö:** Tekninen johtaja

**Sitovat tavoitteet:**

1. Tutkitaan mahdollisuuksia uusien asuinalueiden kaavoituksen käynnistämiseksi.
2. Määritellään torialueen sijainti keskustassa.

**Tavoitteiden toteutuminen:**

1. Aurinkolahdentielle tehtiin suunnittelutarveratkaisuhakemus. Mahdollisia uusia asuinalueita ovat Myllylahden sekä Sopenkummun alueet.
2. Torialueen lopullinen sijainti ratkaistaan Juvan keskustan -kehittämishankkeen yhteydessä.



Yhdyskuntasuunnittelu	TP 2019	TA 2020	TP 2020	Käyttö-%
<b>TOIMINTATUOTOT</b>	<b>9 163</b>	<b>1 900</b>	<b>7 473</b>	393,3
<b>TOIMINTAKULUT</b>	<b>-207 147</b>	<b>-200 032</b>	<b>-212 311</b>	106,1
<b>TOIMINTAKATE</b>	<b>-197 984</b>	<b>-198 132</b>	<b>-204 838</b>	103,4
Poistot ja poistoeron muutos	-1 670	-1 531	-1 531	100,0
<b>TILIKAUDEN YLI-/ALIJÄÄMÄ</b>	<b>-199 654</b>	<b>-199 663</b>	<b>-206 369</b>	103,4

Tunnusluvut:	TP 2019	TA 2020	TP 2020
Vuoden aikana luovutetut ja varatut tontit kunnan rakennuspaikoilta / kpl	5	5	2
Asemakaavoitetut vapaat rakennuskelpoiset AO-tontit / kpl	123	118	116
Myönnetty rakennus- ja toimenpideluvat sekä + toimenpideilmoitukset / kpl	152 + 40	196 + 46	172 + 44

## KUNTATEKNIikka

### Palvelusuunnitelma:

Palvelualue sisältää liikenneväylät, puistot ja yleiset alueet sekä jätehuollon. Järvi-Saimaan Palvelut Oy vastaa liikenneväylien hoidosta kilpailuttamalla sopimukset sekä hoitaa puistot ja yleiset alueet omana työnään. Jätehuollosta vastaa Keski-Savon Jätehuolto liikelaitoskuntayhtymä, jonka vastuulla on laatia ja kilpailuttaa jätteenkuljetuksessa tarvittavat sopimukset. Teknisen toimen vastuulla on valvoa näiden toimintojen toteutumista.

### LIIKENNEVÄYLÄT

### Palvelusuunnitelma:

Huolehditaan kaavateiden ja kevyenliikenteen väylien hoidosta ammattitaitoisten urakoitsijoiden avulla. Liikenneturvallisuuteen kiinnitetään erityistä huomiota ja olosuhteita pyritään parantamaan ottamalla huomioon kaikki tienkäyttäjryhmät.

**Vastuuhenkilö:** Palvelun tuottajana Järvi-Saimaan Palvelut Oy:ssä kuntatekniikan päällikkö ja tilaajana Juvan kunnassa tekninen johtaja

### Sitovat tavoitteet:

1. Parannetaan liikenneturvallisuutta määrärahan puitteissa niillä toimenpiteillä, jotka ovat kunnan toteutettaviksi määrätty liikenneturvallisuussuunnitelmassa.
2. Aloitetaan katuverkon ja kevyen liikenteen väylien peruskorjaussuunnitelmassa mainittujen toimenpiteiden toteuttaminen pitkäjänteisesti korjausvelan pienentämiseksi.

### Tavoitteiden toteutuminen:

1. Hidasteen uusiminen ja siirto Yhdystiellä sekä liikennemerkkien uusimista keskustan alueella.
2. Toteutettiin Yhdystien saneeraus.

## PUISTOT JA YLEISET ALUEET

### **Palvelusuunnitelma:**

Huolehditaan puistojen ja yleisten alueiden hoidosta ja kehittämisestä sekä venepaikoista. Keskeisten viheralueiden hoitoon kiinnitetään erityistä huomiota. Puistojen ja alueiden kunnossapidon työnjohdossa toimii ammattitaitoinen puistotyönjohtaja. Puistotöihin palkataan pääasiassa työllistämistukikelpoisia työntekijöitä sekä opiskelijoita ja koululaisia etenkin kesän ajaksi.

**Vastuhenkilö:** Palvelun tuottajana Järvi-Saimaan Palvelut Oy:ssä kuntatekniikan päällikkö sekä puistotyönjohtaja ja tilaajana Juvan kunnassa tekninen johtaja

### **Sitovat tavoitteet:**

1. Puistot ja yleiset alueet pidetään viihtyisinä ja siisteinä.
2. Kunnan imagon kannalta tärkeitä alueita hoidetaan tehostetusti.

### **Tavoitteiden toteutuminen:**

1. Hoitoa tehtiin resurssien puitteissa. Keskustan viihtyvyyteen pyrittiin kiinnittämään huomiota.
2. Piikkilänharjun sekä Jukajärven rannan raivauksen toteutus työelämäpalveluiden kanssa yhteistyössä.

## JÄTEHUOLTO

### **Palvelusuunnitelma:**

Juvan kunta ostaa jätehuollon järjestämiseen ja ylläpitoon liittyvät palvelut Keski-Savon aluejätelaitokselta (liikelaitoskuntayhtymä). Keski-Savon Jätehuolto hoitaa kotitalousjätteiden keräämisen kilpailuttamisen ja organisoinnin, jätteiden käsittelyn sekä vastaa hyötyjättepisteiden hoidosta ja ongelmajätehuollosta. Jätehuoltolaskutuksen hoitaa Keski-Savon Jätehuoltoyhtiö keskitetysti.

**Vastuhenkilö:** Tekninen johtaja

### **Sitovat tavoitteet:**

1. Järjestetyn jätehuollon piirissä on 100 % kiinteistöistä ja jätehuollon rekisteri on ajan tasalla.
2. Alueelliset keräyspisteet pyritään pitämään siisteinä ympäri vuoden ja käyttäjiä ohjeistetaan keräyspisteiden käytössä.

### **Tavoitteiden toteutuminen:**

1. Tavoite toteutunut tarkasteluvälillä.
2. Keräyspisteiden siisteydestä ei tullut negatiivista palautetta, tyhjennykset toimivat. Käyttäjät osaavat pääasiassa viedä jättejakeet oikeisiin paikkoihin.

Erittely	TP 2018	TP 2019	TP 2020
<b>Toimintatuotot</b>			
Liikenneväylät	0	0	0
Puistot ja yleiset alueet	2 085	2 093	2 037
Hankkeet	0	1 721	10 388
Jätehuolto	1 196	440	440
Öljyvahinkojen torjunta	0	0	0
Yhteensä	3 281	4 254	12 865
<b>Toimintakulut</b>			
Liikenneväylät	-232 193	-239 194	-234 207
Puistot ja yleiset alueet	-97 886	-95 158	-116 453
Hankkeet	0	-2 459	-14 922
Jätehuolto	-289	-1 070	0
Öljyvahinkojen torjunta	-156	-1 331	0
Yhteensä	-330 524	-339 212	-365 582
<b>Poistot</b>	-191 270	-166 066	-154 895
<b>Tilikauden yli-/alijäämä</b>	-525 075	-501 025	-507 612

Kuntatekniikka	TP 2019	TA 2020	TP 2020	Käyttö-%
<b>TOIMINTATUOTOT</b>	<b>4 254</b>	<b>3 313</b>	<b>12 866</b>	388,3
<b>TOIMINTAKULUT</b>	<b>-339 213</b>	<b>-310 237</b>	<b>-365 583</b>	117,8
<b>TOIMINTAKATE</b>	<b>-334 959</b>	<b>-306 924</b>	<b>-352 717</b>	114,9
Poistot ja poistoeron muutos	-166 066	-146 122	-154 895	106,0
<b>TILIKAUDEN YLI-/ALIJÄÄMÄ</b>	<b>-501 025</b>	<b>-453 046</b>	<b>-507 612</b>	112,0

## KIINTEISTÖPALVELUT

### Palvelusuunnitelma:

Tekniselle johtajalle kuuluu isännöintivastuu niistä kiinteistöistä, joita ei ole annettu jonkun toisen vastuulle. Asuntojen osalta hallinnollisesta isännöinnistä vastaa Kiinteistö Oy Lammestaustan isännöitsijä.

Järvi-Saimaan Palvelut Oy:n tehtävänä on pitää kiinteistöt asiallisessa käyttökunnossa määrärahojen sallimissa puitteissa. Ylläpito perustuu erilliseen sopimukseen, jossa jokaiselle kiinteistölle on varattu oma budjettinsa. Yhtiö tuottaa palveluja kaikkiin kunnan omistamiin kiinteistöihin. Ylimääräisistä, mutta välttämättömistä, kiinteistöjen korjaustöistä sovitaan erikseen. Lisäksi JSP Oy toteuttaa erillisiä kiinteistöjen muutostöitä erillisestä tilauksesta.

**Vastuhenkilö:** Palvelun tuottajana Järvi-Saimaan Palvelut Oy:ssä rakennuttamispäällikkö ja tilaajana Juvan kunnassa tekninen johtaja.

**Sitovat tavoitteet:**

1. Kiinteistöstrategiassa esitettyjen toimenpiteiden toteuttaminen.
2. Kunnan kiinteistökannan käytön tehostaminen.

**Tavoitteiden toteutuminen:**

1. Pajala-pienteollisuushalli asuinrakennuksineen myytiin. Kuosmalan koulun irtaimisto myytiin huutokaupalla ja koulukiinteistöä yritettiin myydä kahteen otteeseen.
2. Turhia kuluja karsittiin irtisanomalla sähkö- ja kaukolämpösopimuksia. Vuokralaisia siirtyi ammattikoulun tiloihin alkuvuonna.

Kiinteistöpalvelut	TP 2019	TA 2020	TP 2020	Käyttö-%
<b>TOIMINTATUOTOT</b>	<b>1 691 560</b>	<b>1 818 252</b>	<b>1 861 516</b>	102,4
<b>TOIMINTAKULUT</b>	<b>-1 487 534</b>	<b>-1 263 571</b>	<b>-1 333 673</b>	105,5
<b>TOIMINTAKATE</b>	<b>204 026</b>	<b>554 681</b>	<b>527 843</b>	95,2
Poistot ja arvonalentumiset	-938 116	-871 962	-1 969 281	225,8
<b>TILIKAUDEN YLI-/ALIJÄÄMÄ</b>	<b>-734 090</b>	<b>-317 281</b>	<b>-1 441 438</b>	454,3

**MAA- JA METSÄTILAT****Palvelusuunnitelma:**

Säilyttää kunnan metsämaan arvo ja hoitaa metsäalueita siten, että ne voidaan luokitella jatkossakin ympäristösertifikaatilla. Kunnan metsäteiden parantamiseen ei ole tarvetta enää panostaa jatkossa aiempien vuosien tavoin. Metsänhoitosuunnitelma pidetään jatkuvasti ajan tasalla.

**Vastuhenkilö:** Tekninen johtaja

**Sitovat tavoitteet:**

1. Kunnan metsätaloussuunnitelman noudattaminen hoitotoimenpiteissä ja hakkuissa.
2. Pienistä, kunnan strategian kannalta tarpeettomista palstoista luopuminen.

**Tavoitteiden toteutuminen:**

1. Metsien hoito on jatkunut hyvässä yhteistyössä Metsänhoitoyhdistys Etelä-Savon kanssa. Hakkuut suunniteltiin kestäväällä tavalla ja vuoden 2020 aikana puukauppatuloja kotiutui useamman vuoden hakkuista.
2. Pieniä metsätiloja myytiin yhteensä kuusi kappaletta.

Maa- ja metsätilat	TP 2019	TA 2020	TP 2020	Käyttö-%
<b>TOIMINTATUOTOT</b>	<b>507 787</b>	<b>346 000</b>	<b>615 935</b>	178,0
<b>TOIMINTAKULUT</b>	<b>-106 147</b>	<b>-88 272</b>	<b>-112 437</b>	127,4
<b>TOIMINTAKATE</b>	<b>401 640</b>	<b>257 728</b>	<b>503 498</b>	195,4
Poistot ja poistoeron muutos	-1 106	-1 129	-1 115	98,8
Satunnaiset erät	0	0	0	0,0
<b>TILIKAUDEN YLI-/ALIJÄÄMÄ</b>	<b>400 534</b>	<b>256 599</b>	<b>502 383</b>	195,8

<b>Tunnusluvut:</b>	<b>TP 2018</b>	<b>TP 2019</b>	<b>TP 2020</b>
Hakkuumäärät / m3	8 468	10 115	12 765

## **PALO- JA PELASTUSTOIMI SEKÄ VÄESTÖNSUOJELU**

### **Palvelusuunnitelma:**

Mikkelin kaupungin ylläpitämä Etelä-Savon Pelastuslaitos huolehtii Juvan kunnan pelastustoimen tehtävistä. Lähtökohtana on tuottaa tehostetusti turvallisuuspalveluja huolehtimalla pelastustoimelle kuuluvista onnettomuuksien ennaltaehkäisystä, pelastustoiminnasta, öljyntorjunnasta ja väestönsuojelusta normaali- ja poikkeusoloissa. Pelastustoimi on tehostanut yhteistyötä kuntien kanssa varautumisessa ja kokemukset ovat olleet hyviä. Pelastuslaitos varoittaa normaaliolojen poikkeustilanteista kuntia ennakkoon. Lisäksi toimialojen varautumisryhmät kokoontuvat säännöllisesti.

**Vastuhenkilö:** Tekninen johtaja

### **Sitovat tavoitteet:**

1. Palo- ja pelastustoimen ja väestönsuojelun kulut perustuvat voimassa oleviin sopimuksiin.

### **Tavoitteiden toteutuminen:**

1. Sopimukset toimineet ja pitäneet, ei huomautuksia toiminnassa. Toimintakulut olivat ennakoitua pienemmät.

<b>Palo- ja pelastustoimi/väestönsuojelu</b>	<b>TP 2019</b>	<b>TA 2020</b>	<b>TP 2020</b>	<b>Käyttö-%</b>
<b>TOIMINTATUOTOT</b>	<b>0</b>	<b>0</b>	<b>0</b>	0,0
<b>TOIMINTAKULUT</b>	<b>-496 556</b>	<b>-493 701</b>	<b>-465 619</b>	94,3
<b>TOIMINTAKATE</b>	<b>-496 556</b>	<b>-493 701</b>	<b>-465 619</b>	94,3
Poistot ja poistoeron muutos	0	0	0	0,0
<b>TILIKAUDEN YLI-/ALIJÄÄMÄ</b>	<b>-496 556</b>	<b>-493 701</b>	<b>-465 619</b>	94,3

## **TEKNISET PALVELUT YHTEENSÄ:**

<b>Tekniset palvelut yhteensä</b>	<b>TP 2019</b>	<b>TA 2020</b>	<b>TP 2020</b>	<b>Käyttö-%</b>
<b>TOIMINTATUOTOT</b>	<b>2 241 388</b>	<b>2 213 434</b>	<b>2 530 729</b>	114,3
<b>TOIMINTAKULUT</b>	<b>-3 050 545</b>	<b>-2 844 956</b>	<b>-2 704 364</b>	95,1
<b>TOIMINTAKATE</b>	<b>-809 157</b>	<b>-631 522</b>	<b>-173 635</b>	27,5
Poistot ja arvonalentumiset	-1 110 917	-1 020 744	-2 142 654	209,9
Satunnaiset erät	0	0	0	0,0
Varausten ja rahastojen muutokset	3 958	0	15 833	0,0
<b>TILIKAUDEN YLI-/ALIJÄÄMÄ</b>	<b>-1 916 116</b>	<b>-1 652 266</b>	<b>-2 300 456</b>	139,2

## VESI- JA VIEMÄRILAITOS

### Palvelusuunnitelma:

Laitos toimittaa riittävästi hyvälaatuista talousvettä kotitalouksien ja yritystoiminnan tarpeisiin. Lisäksi toiminta-ajatukseen kuuluu puhdistaa viemäriverdet voimassa olevan lainsäädännön, asetusten ja normien mukaisesti.

**Vastuuhenkilö:** Palvelun tuottajana Järvi-Saimaan Palvelut Oy:ssä vesihuoltopäällikkö ja tilaajana Juvan kunnassa tekninen johtaja

### Sitovat tavoitteet:

1. Salajärven vedenottamon toiminnan turvaaminen.
2. Vanhojen linjojen uusiminen vuonna 2019 laaditun suunnitelman mukaisesti.

### Tavoitteiden toteutuminen:

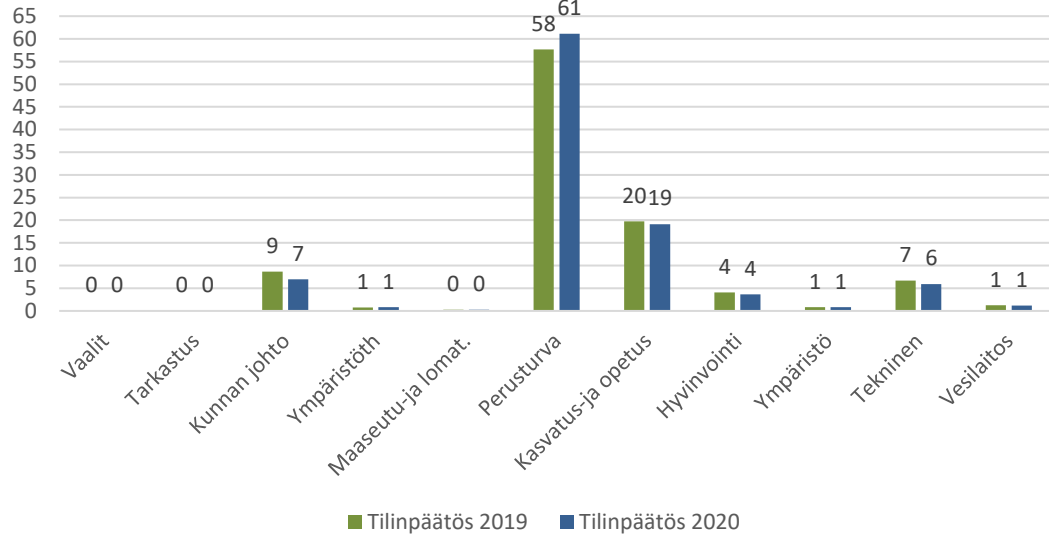
1. Salajärven vedenottamolle hankittiin UV-laite ja varavoimakone.
2. Linjastoja uusittiin Yhdystiellä.

Vesi- ja viemärilaitos	TP 2019	TA 2020	TP 2020	Käyttö-%
<b>TOIMINTATUOTOT</b>	<b>845 699</b>	<b>830 000</b>	<b>734 857</b>	88,5
<b>TOIMINTAKULUT</b>	<b>-563 383</b>	<b>-482 055</b>	<b>-552 569</b>	114,6
<b>TOIMINTAKATE</b>	<b>282 317</b>	<b>347 945</b>	<b>182 288</b>	52,4
Poistot ja poistoeron muutos	-202 655	-210 994	-211 409	100,2
Rahoitus	-84 003	-84 794	-84 037	99,1
<b>TILIKAUDEN YLI-/ALIJÄÄMÄ</b>	<b>-4 341</b>	<b>52 157</b>	<b>-113 158</b>	<b>-217,0</b>

Tunnusluvut:	TP 2018	TP 2019	TP 2020
Laskutettu puhdas vesi	274 362 m <sup>3</sup>	267 341 m <sup>3</sup>	233 859 m <sup>3</sup>
Pumpattu puhdas vesi	316 864 m <sup>3</sup>	307 671 m <sup>3</sup>	264 045 m <sup>3</sup>
Vuotovesien osuus	13,4 %	13,1 %	11,4 %
Laskutettu jätevesi	236 467 m <sup>3</sup>	236 478 m <sup>3</sup>	204 916 m <sup>3</sup>
Käsitelty jätevesi	385 529 m <sup>3</sup>	326 084 m <sup>3</sup>	297 611 m <sup>3</sup>
Vuotovedet	38,7 %	27,5 %	31,1 %

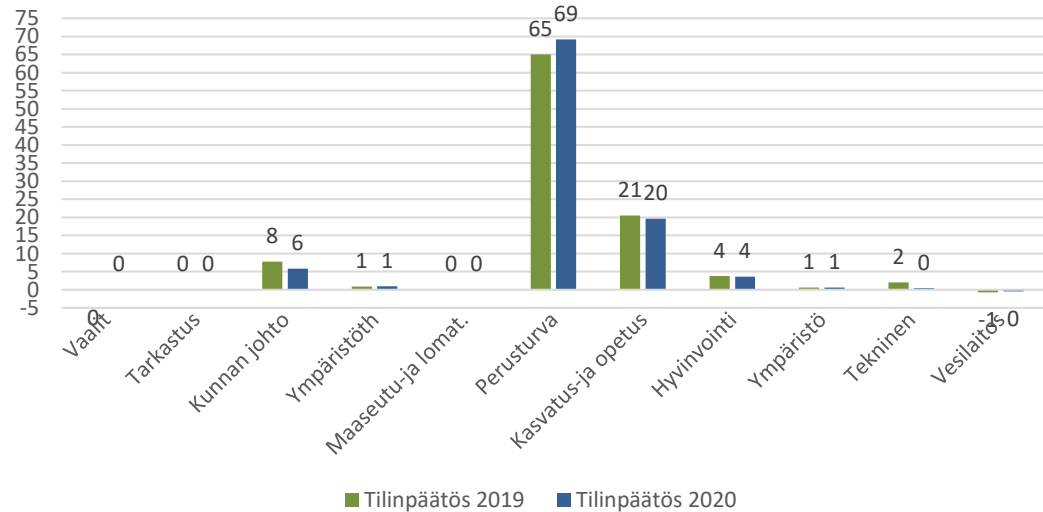
	Määrärahat					Tuloarviot				
	Alkup. Talous- arvio	TA:n muutok- set	TA muut:n jälkeen	Toteu- tuma	Poik- keama	Alkup. Talous- arvio	TA:n muutok- set	TA muut:n jälkeen	Toteu- tuma	Poik- keama
<b>KÄYTTÖTALOUSOSA</b>										
Vaalitoiminta	0	0	0	486	-486	0	0	0	0	0
Tarkastustoiminta	17 018	0	17 018	16 715	303	0	0	0	1	1
Hallintopalvelut	3 389 547	0	3 389 547	3 172 480	217 067	909 053	0	909 053	835 910	-73 143
Ympäristöterveydenhuollon palvelut	458 020	0	458 020	371 466	86 554	0	0	0	0	0
Maaseutu- ja lomatoimen palvelut	134 234	0	134 234	117 684	16 550	45 260	0	45 260	44 809	-451
Perusturvapalvelut	27 010 424	0	27 010 424	27 818 966	-808 542	3 000	0	3 000	6 448	3 448
Kasvatus- ja opetuslautakunta	9 145 420	0	9 145 420	8 698 506	446 914	647 193	0	647 193	792 945	145 752
Hyvinvointilautakunta	1 791 918	0	1 791 918	1 672 030	119 888	281 596	0	281 596	215 914	-65 682
Ympäristöpalvelut	379 836	0	379 836	366 529	13 307	103 200	0	103 200	106 357	3 157
Tekniset palvelut	2 844 956	0	2 844 956	2 704 364	140 592	2 213 434	0	2 213 434	2 530 729	317 295
Vesi- ja viemärilaitos	482 055	0	482 055	552 929	-70 874	830 000	0	830 000	734 857	-95 143
<b>Yhteensä</b>	<b>45 653 428</b>	<b>0</b>	<b>45 653 428</b>	<b>45 492 155</b>	<b>161 273</b>	<b>5 032 736</b>	<b>0</b>	<b>5 032 736</b>	<b>5 267 970</b>	<b>235 234</b>
<b>TULOSLASKELMAOSA</b>										
Verotulot	0	0	0	0	0	20 250 000	0	20 250 000	20 217 104	-32 896
Valtionosuudet	0	0	0	0	0	22 589 891	0	22 589 891	24 634 229	2 044 338
Korkotulot	0	0	0	0	0	1 231	0	1 231	1 231	0
Muut rahoitustulot	0	0	0	0	0	566 394	0	566 394	867 585	301 191
Korkomenot	125 500	0	125 500	73 196	52 304	0	0	0	0	0
Muut rahoitusmenot	85 894	0	85 894	111 034	-25 140	0	0	0	0	0
<b>Yhteensä</b>	<b>211 394</b>	<b>0</b>	<b>211 394</b>	<b>184 230</b>	<b>27 164</b>	<b>43 407 516</b>	<b>0</b>	<b>43 407 516</b>	<b>45 720 149</b>	<b>2 312 633</b>
<b>INVESTOINTIOSA</b>										
Hallintopalvelut	220 000	0	220 000	107 720	112 280	100 000	0	100 000	74 996	-25 004
Perusturvapalvelut	0	0	0	0	0	0	0	0	0	0
Sivistyspalvelut	3 317 000	40 000	3 357 000	2 705 571	651 429	0	0	0	525 000	525 000
Tekniset palvelut	1 442 000	60 000	1 502 000	1 427 553	74 447	0	0	0	0	0
Vesi- ja viemärilaitos	80 000	0	80 000	67 326	12 674	0	0	0	0	0
<b>Yhteensä</b>	<b>5 059 000</b>	<b>100 000</b>	<b>5 159 000</b>	<b>4 308 170</b>	<b>850 830</b>	<b>100 000</b>	<b>0</b>	<b>100 000</b>	<b>599 996</b>	<b>499 996</b>
<b>RAHOITUSOSA</b>										
Antolainauksen muutokset	0	0	0	0	0	0	0	0	0	0
Lainakannan muutokset										
Pitkäaikaisten lainojen lisäys	0	0	0	0	0	0	0	0	2 000 000	2 000 000
Pitkäaikaisten lainojen vähennys	0	0	0	2 145 664	-2 145 664	0	0	0	0	0
Lyhytaik. lainojen nostot ja maksut	0	0	0	44 000 000	-44 000 000	0	0	0	45 000 000	45 000 000
Oman pääoman muutokset	0	0	0	0	0	0	0	0	0	0
Vaikutus maksuvalmiuteen	0	0	0	0	0	0	0	0	2 197 033	2 197 033
<b>Yhteensä</b>	<b>0</b>	<b>0</b>	<b>0</b>	<b>46 145 664</b>	<b>-46 145 664</b>	<b>0</b>	<b>0</b>	<b>0</b>	<b>49 197 033</b>	<b>49 197 033</b>
<b>YHTEENSÄ</b>	<b>50 923 822</b>	<b>100 000</b>	<b>51 023 822</b>	<b>96 130 219</b>	<b>-45 106 397</b>	<b>48 540 252</b>	<b>0</b>	<b>48 540 252</b>	<b>100 785 148</b>	<b>52 244 896</b>

### Toimintakulut 2019-2020



Toimintakulut	Tilinpäätös 2019	%-osuus	Tilinpäätös 2020	%-osuus
Vaalit	11 385	0	486	0
Tarkastus	16 614	0	16 715	0
Kunnan johto	3 968 507	9	3 172 480	7
Ympäristöth	346 228	1	371 466	1
Maaseutu- ja lomat.	111 221	0	117 684	0
Perusturva	26 361 780	58	27 818 966	61
Kasvatus- ja opetus	9 045 950	20	8 698 506	19
Hyvinvointi	1 875 243	4	1 672 030	4
Ympäristö	378 838	1	366 529	1
Tekninen	3 050 545	7	2 704 364	6
Vesilaitos	563 383	1	552 929	1
<b>Yhteensä</b>	<b>45 729 693</b>	<b>100</b>	<b>45 492 155</b>	<b>100</b>

### Toimintakate 2019-2020



Toimintakate	Tilinpäätös 2019	%-osuus	Tilinpäätös 2020	%-osuus
Vaalit	-11 563	0	486	0
Tarkastus	16 612	0	16 714	0
Kunnan johto	3 149 740	8	2 336 570	6
Ympäristöth	346 228	1	371 466	1
Maaseutu- ja lomat.	67 743	0	72 875	0
Perusturva	26 356 661	65	27 812 518	69
Kasvatus- ja opetus	8 320 562	21	7 905 561	20
Hyvinvointi	1 523 734	4	1 456 115	4
Ympäristö	249 866	1	260 171	1
Tekninen	809 157	2	173 635	0
Vesilaitos	-282 317	-1	-181 928	0
<b>Yhteensä</b>	<b>40 546 421</b>	<b>100</b>	<b>40 224 183</b>	<b>100</b>



Kunnan talous lisämäärärahat huomioiden toteutui toimintakatteella mitattuna n. 0,397 milj. euroa talousarviota paremmin, mikä aiheutui arvioitua pienemmästä toimintakulujen kertymästä. Toimintatuottoja kertyi 194.000 euroa yli budjetoidun ja toimintakulut alittivat talousarvion 203.000 eurolla.

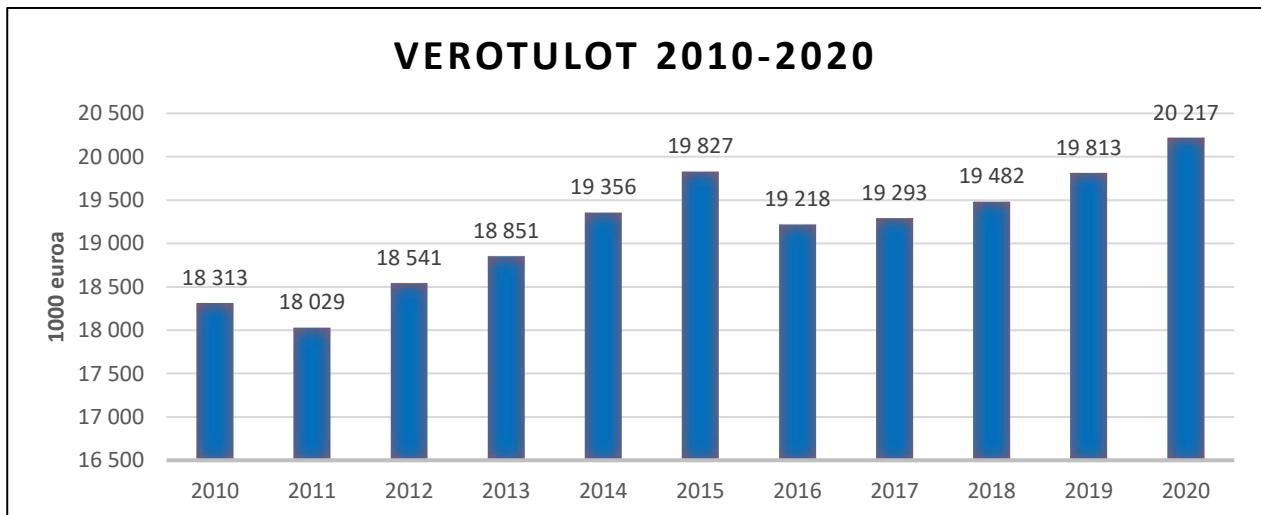
## 2.2.1 VEROTULOJEN JA VALTIONOSUUKSIEN KEHITYS

Verotulojen toteuma, yhteensä 20.217.104 euroa, alittui budjetoidun 32.896eurolla. Verotulokertymä on kuitenkin 404.375 euroa edellisvuotta suurempi.

Kunnallisveroa kertyi 15.868 milj. euroa (2.675 €/as), mikä on 106.299 euroa vähemmän kuin oli budjetoitu. Yhteisöveroa kertyi n. 2.957 milj. euroa (499 €/as.), mikä on 190.421 euroa budjetoitua enemmän. Kiinteistöveroa kertyi 1.392 milj. euroa (235 €/as), 117.088 euroa budjetoitua vähemmän. Yhteensä verotuloja kertyi 3.408 euroa/asukas.

Tuloveroprosentti oli 20,75; kiinteistöveroprosentit: yleinen 0,95, asunnot 0,43, vapaa-ajan asunnot 1,03, rakentamaton rakennuspaikka 2,00 ja yleishyödylliset yhteisöt 0.

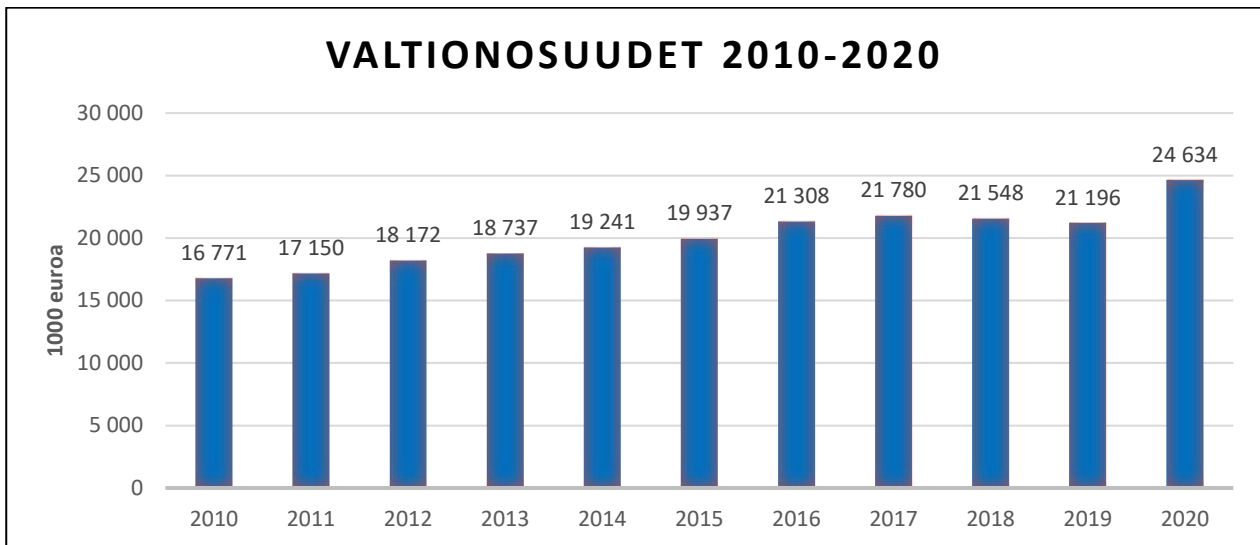
	2015	2016	2017	2018	2019	2020	Muutos% 19/20
Kunnallisvero	15 887 121	15 443 513	15 240 079	15 563 844	15 733 501	15 867 771	0,85
Kiinteistövero	1 491 859	1 534 473	1 505 485	1 512 711	1 526 009	1 391 912	-8,79
Yhteisövero	2 447 814	2 239 825	2 547 917	2 404 967	2 553 219	2 957 421	15,83
<b>Yhteensä</b>	<b>19 826 794</b>	<b>19 217 811</b>	<b>19 293 481</b>	<b>19 481 522</b>	<b>19 812 729</b>	<b>20 217 104</b>	<b>0,00</b>



Valtionosuuksia saatiin 24.634.229 euroa, mikä oli 2,044 milj. euroa budjetoitua enemmän. Valtionosuuksia kertyi asukasta kohti 4.153 euroa. Valtionosuuksien kertymä oli 3,439 milj. euroa edellisvuotta suurempi.

### Valtionosuuksien kehitys (1 000 euroa):

	2015	2016	2017	2018	2019	2020	Muutos% 2019/20
Valtionosuudet	14 679	16 227	16 707	16 449	16 129	19 498	17,28
Verotulojen tasaus	5 258	5 082	5 073	5 099	5 067	5 136	1,34
<b>Yhteensä</b>	19 937	21 309	21 780	21 548	21 196	24 634	13,96



### Verotulot ja valtionosuudet ovat kehittyneet seuraavasti (milj. euroa):

	Verotulot	Valtionosuudet	Yhteensä
v. 2010	18,3	16,8	35,1
v. 2011	18,0	17,1	35,1
v. 2012	18,5	18,2	36,7
v. 2013	18,9	18,7	37,6
v. 2014	19,3	19,3	38,6
v. 2015	19,8	19,9	39,7
v. 2016	19,2	21,3	40,5
v. 2017	19,3	21,8	41,1
v. 2018	19,5	21,5	41,0
v. 2019	19,8	21,2	41,0
v. 2020	20,2	24,6	44,9

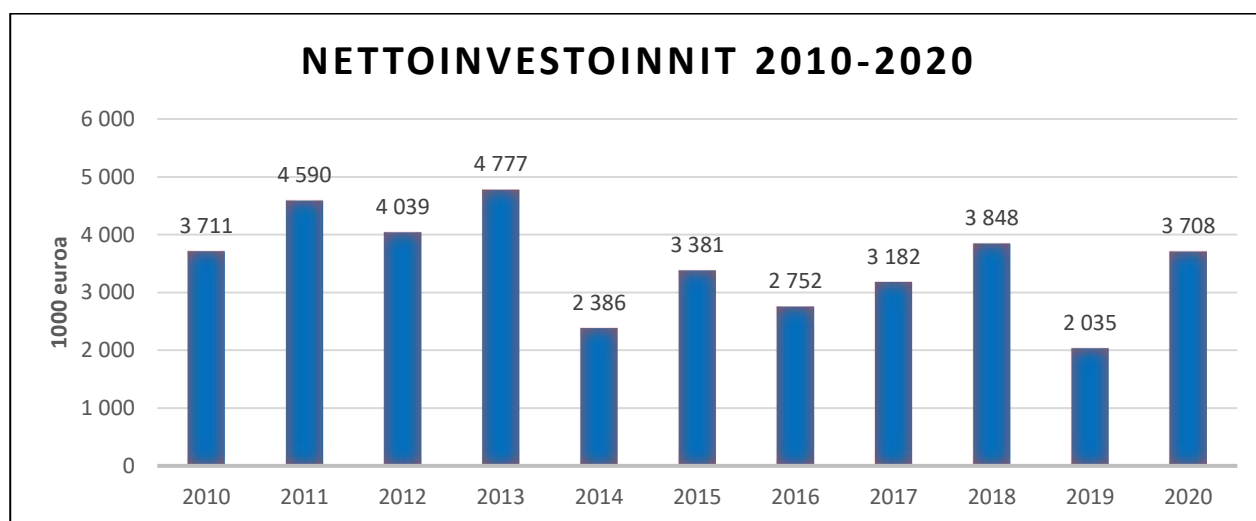
## 2.2.2 INVESTOINTIEN TOTEUTUMINEN

Investointimäärärahoja oli lisämäärärahat huomioiden varattu yhteensä 5.159.000 euroa (sis. myös vesilaitoksen). Investointeihin kohdistuvia tuloja oli budjetoitu 100.000 euroa. Investointien nettototeutuma vuodelta 2020 oli 3.708.174 euroa.

Investointien toteuma budjetoituun verrattuna

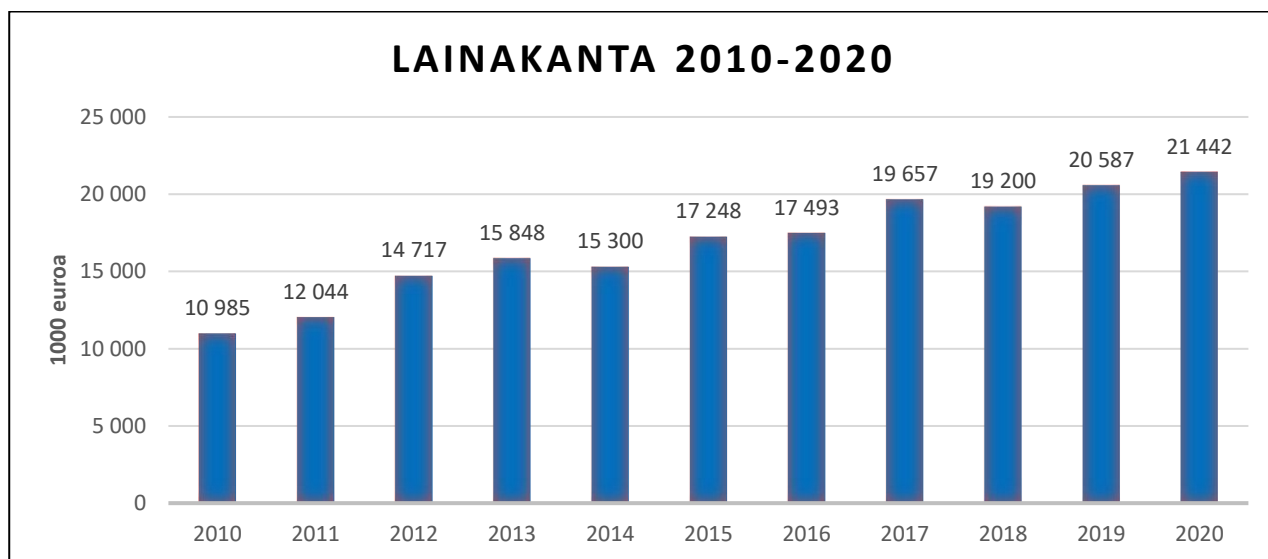
Menot yhteensä, alitus	+ 850.830 €
Saadut rahoitusosuudet, ylitys	+ 525.000 €
Muut investointitulot, alitus	-25.004 €
Netto yhteensä	+ 1.350.826 €
- aineettomat hyödykkeet	+ 9.824 €
- maa- ja vesialueet	+ 29.090 €
- rakennukset	+ 342.196 €
- kiinteät rakenteet ja laitteet	+ 13.724 €
- koneet ja kalusto	+ 942.951 €
- muut aineelliset hyödykkeet	0 €
- osakkeet ja osuudet	+18.084 €
- liittymismaksut	- 5.043 €

Merkittävimmät investointihankkeet olivat Koulukampuksen liikuntahallin rakentaminen, VT5 rakentaminen ja Kampuksen kalustaminen.



## 2.2.3 TILINPÄÄTÖSLUKUJA VUOSILTA 2014 - 2020

	2014	2015	2016	2017	2018	2019	2020
Asukasluku 31.12.	6 619	6 540	6 424	6 334	6 227	6 121	6 116
<b>LAINAKANTA</b>							
1.000 euroa	15 300	17 248	17 493	19 657	19 200	20 587	21 442
euroa/asukas	2 312	2 637	2 723	3 103	3 083	3 363	3 506
<b>LAINAHOITOKUST.</b>							
Korkomenot							
1.000 euroa	247	168	162	121	87	91	73
<b>KASSAVARAT JA TALLETUKSET</b>							
1.000 euroa	478	1	1 250	3 172	570	849	3 046
euroa/asukas	72	157	195	501	92	139	498
Kassan riittävyys päiviä 31.12.	3,2	7,3	9,01	23,84	4,17	6,15	21,69
<b>VUOSIKATE</b>							
milj.euroa	1,446	1,824	3,432	4,022	1,708	1,035	5,312
euroa/asukas	218	279	534	635	274	169	868



Juvan kunta (sisäinen/ulkoinen)

Tuloslaskelma 1.1.2020 - 31.12.2020	Tot1-12/2020	Bud orig 2020	Bud muutos 2020	Bud yht 2020	Tot %2020
<b>TOIMINTATUOTOT</b>	<b>4 533 114</b>	<b>4 202 736</b>		<b>4 202 736</b>	<b>107,9%</b>
MYYNITUOTOT	1 345 855	1 005 780		1 005 780	133,8%
MAKSUTUOTOT	448 729	465 700		465 700	96,4%
TUET JA AVUSTUKSET	471 783	519 634		519 634	90,8%
MUUT TOIMINTATUOTOT	2 266 747	2 211 622		2 211 622	102,5%
<b>TOIMINTAKULUT</b>	<b>-44 939 224</b>	<b>-45 171 373</b>		<b>-45 171 373</b>	<b>99,5%</b>
HENKILÖSTÖKULUT	-7 749 554	-8 243 560		-8 243 560	94,0%
PALVELUJEN OSTOT	-35 240 346	-34 761 530		-34 761 530	101,4%
AINEET, TARVIKKEET JA TAVARAT	-443 189	-419 087		-419 087	105,8%
AVUSTUKSET	-642 141	-1 023 975		-1 023 975	62,7%
MUUT TOIMINTAKULUT	-863 994	-723 221		-723 221	119,5%
<b>TOIMINTAKATE</b>	<b>-40 406 110</b>	<b>-40 968 637</b>		<b>-40 968 637</b>	<b>98,6%</b>
<b>VEROTULOT</b>	<b>20 217 104</b>	<b>20 250 000</b>		<b>20 250 000</b>	<b>99,8%</b>
KUNNAN TUOVERO	15 867 771	15 974 000		15 974 000	99,3%
KIINTEISTÖVERO	1 391 912	1 509 000		1 509 000	92,2%
OSUUS YHTEISÖVERON TUOTOSTA	2 957 421	2 767 000		2 767 000	106,9%
<b>VALTIONOSUUDET</b>	<b>24 634 229</b>	<b>22 589 891</b>		<b>22 589 891</b>	<b>109,0%</b>
KUNNAN PERUSPALV. VALTIONOSUUS	15 661 142	17 448 567		17 448 567	89,8%
VEROTUL. PERUSTUVA VO-TASAUS	5 135 795	5 141 324		5 141 324	99,9%
OPETUS- JA KULTT.TOIMEN VO	-682 201				
HARK.VARAINEN VO:N KOROTUS	640 000				
VEROTULOMENETYSTEN KOMPENSAATI	3 879 493				
<b>RAHOITUSTUOTOT JA -KULUT</b>	<b>768 624</b>	<b>441 625</b>		<b>441 625</b>	<b>174,0%</b>
KORKOTUOTOT	1 231	1 231		1 231	100,0%
MUUT RAHOITUSTUOTOT	866 228	566 394		566 394	152,9%
KORKOKULUT	-73 196	-125 500		-125 500	58,3%
MUUT RAHOITUSKULUT	-25 640	-500		-500	5 128,0%
<b>VUOSIKATE</b>	<b>5 213 847</b>	<b>2 312 879</b>		<b>2 312 879</b>	<b>225,4%</b>
<b>POISTOT JA ARVONALENTUMISET</b>	<b>-4 492 079</b>	<b>-1 990 002</b>		<b>-1 990 002</b>	<b>225,7%</b>
<b>SATUNNAISET ERÄT</b>					
<b>TILIKAUDEN TULOS</b>	<b>721 767</b>	<b>322 877</b>		<b>322 877</b>	<b>223,5%</b>
<b>VARAUSTEN JA RAHASTOJEN MUUTOKSE</b>	<b>142 650</b>				
<b>TILIKAUDEN YLI-/ALIJÄÄMÄ</b>	<b>864 418</b>	<b>322 877</b>		<b>322 877</b>	<b>267,7%</b>

2.3. Toteumavertailut

Juvan kunta (sisäinen/ulkoinen)

## Toteumavertailut

	Tot1-12/2020	Bud orig2020	Bud muut. 2020	Bud2020	Tot %2020
<b>YHTEENSÄ</b>	<b>-44 755 539</b>	<b>-42 958 639</b>		<b>-42 958 639</b>	<b>104,2%</b>
11100 - Vaalit	<b>-486</b>				
TOIMINTAKULUT	-486				
TOIMINTATUOTOT					
12100 - Tilien ja hallinnon tarkastus	<b>-16 714</b>	<b>-17 018</b>		<b>-17 018</b>	<b>98,2%</b>
TOIMINTAKULUT	-16 715	-17 018		-17 018	98,2%
TOIMINTATUOTOT	1				
13100 - Kunnanvaltuusto- ja hallitus	<b>-373 408</b>	<b>-614 910</b>		<b>-614 910</b>	<b>60,7%</b>
TOIMINTAKULUT	-376 426	-614 910		-614 910	61,2%
TOIMINTATUOTOT	3 017				
13201 - Yleishallinto	<b>-1 341 976</b>	<b>-1 210 503</b>		<b>-1 210 503</b>	<b>110,9%</b>
POISTOT JA ARVONALENTUMISET	-59 063	-25 160		-25 160	234,7%
TOIMINTAKULUT	-1 807 278	-1 719 282		-1 719 282	105,1%
TOIMINTATUOTOT	524 365	533 939		533 939	98,2%
13500 - Elinkeinotoiminta	<b>-353 793</b>	<b>-345 222</b>		<b>-345 222</b>	<b>102,5%</b>
POISTOT JA ARVONALENTUMISET	-29 118	-12 973		-12 973	224,5%
TOIMINTAKULUT	-344 278	-351 649		-351 649	97,9%
TOIMINTATUOTOT	19 604	19 400		19 400	101,1%
13700 - Työllisyyden hoito	<b>-329 267</b>	<b>-339 129</b>		<b>-339 129</b>	<b>97,1%</b>
POISTOT JA ARVONALENTUMISET	-45 461	-11 862		-11 862	383,2%
TOIMINTAKULUT	-359 783	-428 262		-428 262	84,0%
TOIMINTATUOTOT	75 977	100 995		100 995	75,2%
13750 - Pakolaisten vastaanotto	<b>-26 262</b>	<b>-338</b>		<b>-338</b>	<b>7 769,9%</b>
TOIMINTAKULUT	-57 189	-100 338		-100 338	57,0%
TOIMINTATUOTOT	30 927	100 000		100 000	30,9%

	Tot1-12/2020	Bud orig2020	Bud muut. 2020	Bud2020	Tot %2020
13800 - Elinkeinotoimen hankkeet ja projektit	<b>-45 506</b>	<b>-20 387</b>		<b>-20 387</b>	<b>223,2%</b>
TOIMINTAKULUT	-227 526	-175 106		-175 106	129,9%
TOIMINTATUOTOT	182 020	154 719		154 719	117,6%
18101 - Ympäristöterveydenhuolto	<b>-371 466</b>	<b>-458 020</b>		<b>-458 020</b>	<b>81,1%</b>
TOIMINTAKULUT	-371 466	-458 020		-458 020	81,1%
19100 - Maaseututoimi	<b>-56 544</b>	<b>-56 821</b>		<b>-56 821</b>	<b>99,5%</b>
TOIMINTAKULUT	-56 544	-56 821		-56 821	99,5%
19200 - Lomatoimi	<b>-16 331</b>	<b>-32 153</b>		<b>-32 153</b>	<b>50,8%</b>
TOIMINTAKULUT	-61 140	-77 413		-77 413	79,0%
TOIMINTATUOTOT	44 809	45 260		45 260	99,0%
28000 - Perusturva	<b>-27 812 518</b>	<b>-27 007 424</b>		<b>-27 007 424</b>	<b>103,0%</b>
TOIMINTAKULUT	-27 818 966	-27 010 424		-27 010 424	103,0%
TOIMINTATUOTOT	6 448	3 000		3 000	214,9%
TOIMINTAKULUT	-147 059	-159 371		-159 371	92,3%
TOIMINTATUOTOT	147 059	159 371		159 371	92,3%
30500 - Varhaiskasvatus	<b>-2 545 610</b>	<b>-2 203 649</b>		<b>-2 203 649</b>	<b>115,5%</b>
POISTOT JA ARVONALENTUMISET	-556 368	-28 947		-28 947	1 922,0%
TOIMINTAKULUT	-2 301 267	-2 419 902		-2 419 902	95,1%
TOIMINTATUOTOT	312 025	245 200		245 200	127,3%
31001 - Perusopetus	<b>-6 317 971</b>	<b>-6 032 930</b>		<b>-6 032 930</b>	<b>104,7%</b>
POISTOT JA ARVONALENTUMISET	-1 225 516	-538 289		-538 289	227,7%
TOIMINTAKULUT	-5 453 288	-5 724 623		-5 724 623	95,3%
TOIMINTATUOTOT	269 460	229 982		229 982	117,2%
VARAUSTEN JA RAHASTOJEN MUUTOKS	91 373				
32000 - Lukio-opetus	<b>-877 094</b>	<b>-975 593</b>		<b>-975 593</b>	<b>89,9%</b>
POISTOT JA ARVONALENTUMISET	-180 048	-146 709		-146 709	122,7%
TOIMINTAKULUT	-796 892	-841 524		-841 524	94,7%
TOIMINTATUOTOT	64 402	12 640		12 640	509,5%
VARAUSTEN JA RAHASTOJEN MUUTOKS	35 444				

	Tot1-12/2020	Bud orig2020	Bud muut. 2020	Bud2020	Tot %2020
TOIMINTAKULUT	-46 413	-40 996		-40 996	113,2%
TOIMINTATUOTOT	46 413	40 996		40 996	113,2%
<b>34000 - Kirjastotoimi</b>	<b>-393 725</b>	<b>-420 592</b>		<b>-420 592</b>	<b>93,6%</b>
TOIMINTAKULUT	-393 725	-420 592		-420 592	93,6%
<b>35000 - Kansalaisopisto</b>	<b>-170 082</b>	<b>-170 901</b>		<b>-170 901</b>	<b>99,5%</b>
TOIMINTAKULUT	-194 695	-199 801		-199 801	97,4%
TOIMINTATUOTOT	24 613	28 900		28 900	85,2%
<b>36000 - Vapaa-aikatoimi</b>	<b>-1 146 160</b>	<b>-1 124 147</b>		<b>-1 124 147</b>	<b>102,0%</b>
POISTOT JA ARVONALENTUMISET	-253 852	-205 318		-205 318	123,6%
TOIMINTAKULUT	-1 037 196	-1 130 529		-1 130 529	91,7%
TOIMINTATUOTOT	144 888	211 700		211 700	68,4%
<b>41200 - Ympäristövalvonta</b>	<b>-29 172</b>	<b>-30 551</b>		<b>-30 551</b>	<b>95,5%</b>
TOIMINTAKULUT	-46 389	-47 751		-47 751	97,1%
TOIMINTATUOTOT	17 217	17 200		17 200	100,1%
<b>41300 - Rakennusvalvonta</b>	<b>-48 506</b>	<b>-60 644</b>		<b>-60 644</b>	<b>80,0%</b>
TOIMINTAKULUT	-137 499	-145 644		-145 644	94,4%
TOIMINTATUOTOT	88 993	85 000		85 000	104,7%
<b>41400 - Tiejaos</b>	<b>-182 492</b>	<b>-185 441</b>		<b>-185 441</b>	<b>98,4%</b>
TOIMINTAKULUT	-182 640	-186 441		-186 441	98,0%
TOIMINTATUOTOT	148	1 000		1 000	14,8%
<b>42100 - Teknisen toimen hallinto</b>					
TOIMINTAKULUT	-31 278	-42 969		-42 969	72,8%
TOIMINTATUOTOT	31 278	42 969		42 969	72,8%
<b>42150 - Joukkoliikenne</b>	<b>-181 800</b>	<b>-445 174</b>		<b>-445 174</b>	<b>40,8%</b>
TOIMINTAKULUT	-183 462	-446 174		-446 174	41,1%
TOIMINTATUOTOT	1 662	1 000		1 000	166,2%



	Tot1-12/2020	Bud orig2020	Bud muut. 2020	Bud2020	Tot %2020
42200 - Yhdyskuntasuunnittelu	<b>-206 369</b>	<b>-199 663</b>		<b>-199 663</b>	<b>103,4%</b>
POISTOT JA ARVONALENTUMISET	-1 531	-1 531		-1 531	100,0%
TOIMINTAKULUT	-212 311	-200 032		-200 032	106,1%
TOIMINTATUOTOT	7 473	1 900		1 900	393,3%
42400 - Kuntatekniikka	<b>-507 612</b>	<b>-453 046</b>		<b>-453 046</b>	<b>112,0%</b>
POISTOT JA ARVONALENTUMISET	-154 895	-146 122		-146 122	106,0%
TOIMINTAKULUT	-365 583	-310 237		-310 237	117,8%
TOIMINTATUOTOT	12 866	3 313		3 313	388,3%
42511 - Kiinteistöpalvelut	<b>-1 441 438</b>	<b>-317 281</b>		<b>-317 281</b>	<b>454,3%</b>
POISTOT JA ARVONALENTUMISET	-1 985 114	-871 962		-871 962	227,7%
TOIMINTAKULUT	-1 333 673	-1 263 571		-1 263 571	105,5%
TOIMINTATUOTOT	1 861 516	1 818 252		1 818 252	102,4%
VARAUSTEN JA RAHASTOJEN MUUTOKS	15 833				
42600 - Maa- ja metsätilat	<b>502 383</b>	<b>256 599</b>		<b>256 599</b>	<b>195,8%</b>
POISTOT JA ARVONALENTUMISET	-1 115	-1 129		-1 129	98,8%
TOIMINTAKULUT	-112 437	-88 272		-88 272	127,4%
TOIMINTATUOTOT	615 935	346 000		346 000	178,0%
42700 - Palo- ja pelastustoimi	<b>-465 619</b>	<b>-493 701</b>		<b>-493 701</b>	<b>94,3%</b>
TOIMINTAKULUT	-465 619	-493 701		-493 701	94,3%

Juvan kunta (ulkoinen)

Tuloslaskelma 1.1.2020 - 31.12.2020	Tot1-12/2020	Bud orig 2020	Bud muut. 2020	Bud yht 2020	Tot %2020
<b>TOIMINTATUOTOT</b>	<b>3 731 575</b>	<b>3 442 862</b>		<b>3 442 862</b>	<b>108,4%</b>
MYyntITUOTOT	888 221	601 691		601 691	147,6%
MAKSUTUOTOT	448 729	465 700		465 700	96,4%
TUET JA AVUSTUKSET	471 783	519 634		519 634	90,8%
MUUT TOIMINTATUOTOT	1 922 842	1 855 837		1 855 837	103,6%
<b>TOIMINTAKULUT</b>	<b>-44 137 685</b>	<b>-44 411 499</b>		<b>-44 411 499</b>	<b>99,4%</b>
HENKILÖSTÖKULUT	-7 749 554	-8 243 560		-8 243 560	94,0%
PALVELUJEN OSTOT	-34 622 299	-34 182 519		-34 182 519	101,3%
AINEET, TARVIKKEET JA TAVARAT	-443 045	-419 087		-419 087	105,7%
AVUSTUKSET	-642 141	-1 023 975		-1 023 975	62,7%
MUUT TOIMINTAKULUT	-680 646	-542 358		-542 358	125,5%
<b>TOIMINTAKATE</b>	<b>-40 406 110</b>	<b>-40 968 637</b>		<b>-40 968 637</b>	<b>98,6%</b>
<b>VEROTULOT</b>	<b>20 217 104</b>	<b>20 250 000</b>		<b>20 250 000</b>	<b>99,8%</b>
KUNNAN TULOVERO	15 867 771	15 974 000		15 974 000	99,3%
KIINTEISTÖVERO	1 391 912	1 509 000		1 509 000	92,2%
OSUUS YHTEISÖVERON TUOTOSTA	2 957 421	2 767 000		2 767 000	106,9%
<b>VALTIONOSUUEDET</b>	<b>24 634 229</b>	<b>22 589 891</b>		<b>22 589 891</b>	<b>109,0%</b>
KUNNAN PERUSPALV. VALTIONOSUUS	15 661 142	17 448 567		17 448 567	89,8%
VEROTUL. PERUSTUVA VO-TASAUS	5 135 795	5 141 324		5 141 324	99,9%
OPETUS- JA KULTT.TOIMEN VO	-682 201				
HARK.VARAINEN VO:N KOROTUS	640 000				
VEROTULOMENETYSTEN KOMPENSAATI	3 879 493				
<b>RAHOITUSTUOTOT JA -KULUT</b>	<b>683 230</b>	<b>356 231</b>		<b>356 231</b>	<b>191,8%</b>
KORKOTUOTOT	1 231	1 231		1 231	100,0%
MUUT RAHOITUSTUOTOT	780 834	481 000		481 000	162,3%
KORKOKULUT	-73 196	-125 500		-125 500	58,3%
MUUT RAHOITUSKULUT	-25 640	-500		-500	5 128,0%
<b>VUOSIKATE</b>	<b>5 128 453</b>	<b>2 227 485</b>		<b>2 227 485</b>	<b>230,2%</b>
<b>POISTOT JA ARVONALENTUMISET</b>	<b>-4 492 079</b>	<b>-1 990 002</b>		<b>-1 990 002</b>	<b>225,7%</b>
<b>SATUNNAISET ERÄT</b>					
<b>TILIKAUDEN TULOS</b>	<b>636 373</b>	<b>237 483</b>		<b>237 483</b>	<b>268,0%</b>
<b>VARAUSTEN JA RAHASTOJEN MUUTOKSE</b>	<b>142 650</b>				
<b>TILIKAUDEN YLI-/ALIJÄÄMÄ</b>	<b>779 023</b>	<b>237 483</b>		<b>237 483</b>	<b>328,0%</b>

## Juvan vesi- ja viemärilaitos (sisäinen/ulkoinen)

Tuloslaskelma 1.1.2020 - 31.12.2020	Tot1-12/2020	Bud orig2020	Bud muut. 2020	Bud yht2020	Tot %2020
<b>LIIKEVAIHTO</b>	<b>734 218</b>	<b>830 000</b>		<b>830 000</b>	<b>88,5%</b>
MYyntITUOTOT	734 218	830 000		830 000	88,5%
<b>LIIKETOIMINNAN MUUT TUOTOT</b>	<b>639</b>				
Tuet ja avustukset valtiolta	639				
<b>MATERIAALIT JA PALVELUT</b>	<b>-533 083</b>	<b>-478 905</b>		<b>-478 905</b>	<b>111,3%</b>
PALVELUJEN OSTOT	-532 939	-478 905		-478 905	111,3%
AINEET, TARVIKKEET JA TAVARAT	-144				
<b>HENKILÖSTÖKULUT</b>		<b>-320</b>		<b>-320</b>	
PALKAT JA PALKKIOT		-240		-240	
HENKILÖSTÖSIVUKULUT		-80		-80	
<b>POISTOT JA ARVONALENTUMISET</b>	<b>-211 409</b>	<b>-210 994</b>		<b>-210 994</b>	<b>100,2%</b>
<b>LIIKETOIMINNAN MUUT KULUT</b>	<b>-19 846</b>	<b>-2 830</b>		<b>-2 830</b>	<b>701,3%</b>
MAA- JA VESIALUEIDEN VUOKRAT	-378	-180		-180	210,2%
RAKENNUSTEN JA HUONEISTOJEN VUOKRAT	-1 222				
LUOTTOTAPPIOT TOIMINTATUOTOISTA	-756				
MUUT KULUT	-17 489	-2 650		-2 650	660,0%
PYÖRISTYKSET	0				
<b>LIIEKEYLI-/ALIJÄÄMÄ</b>	<b>-29 481</b>	<b>136 951</b>		<b>136 951</b>	<b>-21,5%</b>
<b>RAHOITUSTUOTOT JA KULUT</b>	<b>-84 037</b>	<b>-84 794</b>		<b>-84 794</b>	<b>99,1%</b>
MUUT RAHOITUSTUOTOT	1 357	600		600	226,2%
MUUT RAHOITUSKULUT	-85 394	-85 394		-85 394	100,0%
<b>YLI-/ALIJÄÄMÄ ENNEN SAT. ERIÄ</b>	<b>-113 518</b>	<b>52 157</b>		<b>52 157</b>	<b>-217,6%</b>
<b>YLI-/ALIJÄÄMÄ ENNEN VARAUKSIA</b>	<b>-113 518</b>	<b>52 157</b>		<b>52 157</b>	<b>-217,6%</b>
<b>TILIKAUDEN YLI-/ALIJÄÄMÄ</b>	<b>-113 518</b>	<b>52 157</b>		<b>52 157</b>	<b>-217,6%</b>

## Juvan vesi- ja viemärlaitos (sisäinen/ulkoinen)

	Tot1-12/2020	Bud orig2020	Bud muutos2020	Bud yht2020	Tot %2020
<b>YHTEENSÄ</b>	<b>-29 481</b>	<b>136 951</b>		<b>136 951</b>	<b>-21,5%</b>
1001 - Vesilaitos	<b>79 791</b>	<b>124 369</b>		<b>124 369</b>	<b>64,2%</b>
Liiketoiminnan muut kulut	-11 608	-1 600		-1 600	725,5%
Liikevaihto	376 697	427 000		427 000	88,2%
Materiaalit ja palvelut	-137 225	-138 343		-138 343	99,2%
Poistot ja arvonalentumiset	-148 073	-162 688		-162 688	91,0%
1002 - Kaukalovuori	<b>-47 158</b>	<b>-41 414</b>		<b>-41 414</b>	<b>113,9%</b>
Liiketoiminnan muut kulut	-177				
Liikevaihto					
Materiaalit ja palvelut	-45 568	-40 000		-40 000	113,9%
Poistot ja arvonalentumiset	-1 414	-1 414		-1 414	100,0%
2001 - Viemärlaitos	<b>-61 954</b>	<b>53 996</b>		<b>53 996</b>	<b>-114,7%</b>
Henkilöstökulut		-320		-320	
Liiketoiminnan muut kulut	-8 061	-1 230		-1 230	655,3%
Liikevaihto	357 521	403 000		403 000	88,7%
Materiaalit ja palvelut	-349 493	-300 562		-300 562	116,3%
Poistot ja arvonalentumiset	-61 922	-46 892		-46 892	132,1%
2002 - Jätevedenpuhdistamon hankeselvitys	<b>-160</b>				
Liiketoiminnan muut tuotot	639				
Materiaalit ja palvelut	-798				

Juvan vesi- ja viemärlaitos (ulkoinen)

Tuloslaskelma 1.1.2020 - 31.12.2020	Tot1-12/2020	Bud orig2020	Bud muut. 2020	Bud yht2020	Tot %2020
<b>LIIKEVAIHTO</b>	<b>734 218</b>	<b>830 000</b>		<b>830 000</b>	<b>88,5%</b>
MYyntITUOTOT	734 218	830 000		830 000	88,5%
<b>LIIKETOIMINNAN MUUT TUOTOT</b>	<b>639</b>				
Tuot ja avustukset valtiolta	639				
<b>MATERIAALIT JA PALVELUT</b>	<b>-533 083</b>	<b>-478 905</b>		<b>-478 905</b>	<b>111,3%</b>
PALVELUJEN OSTOT	-532 939	-478 905		-478 905	111,3%
AINEET, TARVIKKEET JA TAVARAT	-144				
<b>HENKILÖSTÖKULUT</b>		<b>-320</b>		<b>-320</b>	
PALKAT JA PALKKIOT		-240		-240	
HENKILÖSTÖSIVUKULUT		-80		-80	
<b>POISTOT JA ARVONALENTUMISET</b>	<b>-211 409</b>	<b>-210 994</b>		<b>-210 994</b>	<b>100,2%</b>
<b>LIIKETOIMINNAN MUUT KULUT</b>	<b>-19 846</b>	<b>-2 830</b>		<b>-2 830</b>	<b>701,3%</b>
MAA- JA VESIALUEIDEN VUOKRAT	-378	-180		-180	210,2%
RAKENNUSTEN JA HUONEISTOJEN VUOKRAT	-1 222				
LUOTTOTAPPIOT TOIMINTATUOTOISTA	-756				
MUUT KULUT	-17 489	-2 650		-2 650	660,0%
PYÖRISTYKSET	0				
<b>LIIEKEYLI-/ALIJÄÄMÄ</b>	<b>-29 481</b>	<b>136 951</b>		<b>136 951</b>	<b>-21,5%</b>
<b>RAHOITUSTUOTOT JA KULUT</b>	<b>1 357</b>	<b>600</b>		<b>600</b>	<b>226,2%</b>
MUUT RAHOITUSTUOTOT	1 357	600		600	226,2%
MUUT RAHOITUSKULUT					
<b>YLI-/ALIJÄÄMÄ ENNEN SAT. ERIÄ</b>	<b>-28 124</b>	<b>137 551</b>		<b>137 551</b>	<b>-20,4%</b>
<b>YLI-/ALIJÄÄMÄ ENNEN VARAUKSIA</b>	<b>-28 124</b>	<b>137 551</b>		<b>137 551</b>	<b>-20,4%</b>
<b>TILIKAUDEN YLI-/ALIJÄÄMÄ</b>	<b>-28 124</b>	<b>137 551</b>		<b>137 551</b>	<b>-20,4%</b>

Juvan kunta

## Investointien toteumavertailut

	Tot1-12/2020	Bud orig2020	Bud muutos2020	Bud yht2020	Tot%2020
<b>Yhteensä</b>	<b>-3 640 847</b>	<b>-4 879 000</b>	<b>-100 000</b>	<b>-4 979 000</b>	<b>73,1 %</b>
9001 - Liittymismaksut / sähköliittymät	<b>-5 043</b>				
9031 - Käyttöomaisuuden osto	-5 043				
9003 - Liittymismaksut / MPY-laaajakaista	<b>6 039</b>				
9050 - Käyttöomaisuuden myynti	6 039				
9101 - Osakekaupat (muut)	<b>-1 916</b>	<b>-20 000</b>		<b>-20 000</b>	<b>9,6 %</b>
9031 - Käyttöomaisuuden osto	-2 000	-20 000		-20 000	
9050 - Käyttöomaisuuden myynti	84				
9106 - Rajupusu Monitoimihallin osakkeet	<b>-100 000</b>	<b>-100 000</b>		<b>-100 000</b>	<b>100,0 %</b>
9031 - Käyttöomaisuuden osto	-100 000	-100 000		-100 000	
9110 - Asiahallintajärjestelmän päivitys	<b>-10 176</b>	<b>-20 000</b>		<b>-20 000</b>	<b>50,9 %</b>
9031 - Käyttöomaisuuden osto	-10 176	-20 000		-20 000	
9121 - Maa- ja vesialueet (tili 1100)	<b>49 090</b>	<b>20 000</b>		<b>20 000</b>	<b>245,5 %</b>
9031 - Käyttöomaisuuden osto		-80 000		-80 000	
9050 - Käyttöomaisuuden myynti	49 090	100 000		100 000	
9130 - Rakenusten myynti (asuinrakennukset)	<b>19 783</b>				
9050 - Käyttöomaisuuden myynti	19 783				
9179 - Campingin mökkien vesikatt. uusim.(1194)					
9049 - Muut menot					
9183 - Kunnanviraston muutostyöt (1196)	<b>9 500</b>				
9070 - Muut tulot	9 500				

	Tot1-12/2020	Bud orig2020	Bud muutos2020	Bud yht2020	Tot%2020
9327 - Liikuntahallin rakentaminen (1194)	<b>-1 383 761</b>	<b>-1 617 000</b>		<b>-1 617 000</b>	<b>85,6 %</b>
9041 - Hankepalkkiot	-14 600				
9042 - Rakennusurakka	-1 859 625	-1 617 000		-1 617 000	
9044 - Sähköurakka	-673				
9049 - Muut menot	-33 864				
9060 - Rahoitusosuudet valtiolta	525 000				
9329 - Kampuksen kalustaminen	<b>-664 809</b>	<b>-1 400 000</b>		<b>-1 400 000</b>	<b>47,5 %</b>
9031 - Käyttöomaisuuden osto	-625 399	-1 400 000		-1 400 000	
9048 - Suunnittelu	-16 542				
9049 - Muut menot	-22 868				
9337 - Liikuntahallin irtaimiston hankinta	<b>-92 240</b>	<b>-300 000</b>		<b>-300 000</b>	<b>30,7 %</b>
9031 - Käyttöomaisuuden osto	-92 240	-300 000		-300 000	
9410 - Kruunuherkun pakkasvaraston laajennus		<b>-450 000</b>	<b>450 000</b>		
9042 - Rakennusurakka		-450 000	450 000		
9047 - Muut urakat		-450 000	450 000		
9048 - Suunnittelu					
9414 - Keskuskeittiön rakentaminen / Juvakoti	<b>-234 160</b>	<b>-270 000</b>		<b>-270 000</b>	<b>86,7 %</b>
9021 - Palvelukset, oma rakentaminen	-1 035				
9041 - Hankepalkkiot	-11 260				
9042 - Rakennusurakka	-81 900	-270 000		-270 000	
9045 - LVI-urakka	-54 041				
9047 - Muut urakat	-735				
9048 - Suunnittelu	-33 676				
9049 - Muut menot	-51 514				
9604 - Liikenneturvallisuuoshankkeet (1191)	<b>-10 314</b>	<b>-15 000</b>		<b>-15 000</b>	<b>68,8 %</b>
9049 - Muut menot	-10 314	-15 000		-15 000	

	Tot1-12/2020	Bud orig2020	Bud muutos2020	Bud yht2020	Tot%2020
9611 - Teiden / katujen peruskorjaukset (1191)	<b>-510 850</b>	<b>-100 000</b>	<b>-410 000</b>	<b>-510 000</b>	<b>100,2 %</b>
9041 - Hankepalkkiot	-24 326				
9047 - Muut urakat	-378 779	-100 000	-410 000	-510 000	
9048 - Suunnittelu	-13 885				
9049 - Muut menot	-93 860				
9615 - Ammattikoulun lämmönvaihdin	<b>-39 760</b>		<b>-40 000</b>	<b>-40 000</b>	<b>99,4 %</b>
9041 - Hankepalkkiot	-1 893				
9044 - Sähköurakka	-1 475		-40 000	-40 000	
9045 - LVI-urakka	-34 712				
9048 - Suunnittelu	-1 680				
9623 - Katuvalojen saneeraus (1192)	<b>-31 669</b>	<b>-45 000</b>		<b>-45 000</b>	<b>70,4 %</b>
9041 - Hankepalkkiot	-1 508				
9048 - Suunnittelu	-4 819				
9049 - Muut menot	-25 342	-45 000		-45 000	
9645 - VT5 parantaminen (1191)	<b>-640 559</b>	<b>-550 000</b>	<b>-100 000</b>	<b>-650 000</b>	<b>98,5 %</b>
9047 - Muut urakat	-640 559	-550 000	-100 000	-650 000	
9646 - Retkisatamien ja retkelyp. kunnostam.		<b>-12 000</b>		<b>-12 000</b>	
9041 - Hankepalkkiot					
9047 - Muut urakat		-12 000		-12 000	
9049 - Muut menot					



	Tot1-12/2020	Bud orig2020	Bud muutos2020	Bud yht2020	Tot%2020
9611 - Teiden / katujen peruskorjaukset (1191)	<b>-510 850</b>	<b>-100 000</b>	<b>-410 000</b>	<b>-510 000</b>	<b>100,2 %</b>
9041 - Hankepalkkiot	-24 326				
9047 - Muut urakat	-378 779	-100 000	-410 000	-510 000	
9048 - Suunnittelu	-13 885				
9049 - Muut menot	-93 860				
9615 - Ammattikoulun lämmönvaihdin	<b>-39 760</b>		<b>-40 000</b>	<b>-40 000</b>	<b>99,4 %</b>
9041 - Hankepalkkiot	-1 893				
9044 - Sähköurakka	-1 475		-40 000	-40 000	
9045 - LVI-urakka	-34 712				
9048 - Suunnittelu	-1 680				
9623 - Katuvalojen saneeraus (1192)	<b>-31 669</b>	<b>-45 000</b>		<b>-45 000</b>	<b>70,4 %</b>
9041 - Hankepalkkiot	-1 508				
9048 - Suunnittelu	-4 819				
9049 - Muut menot	-25 342	-45 000		-45 000	
9645 - VT5 parantaminen (1191)	<b>-640 559</b>	<b>-550 000</b>	<b>-100 000</b>	<b>-650 000</b>	<b>98,5 %</b>
9047 - Muut urakat	-640 559	-550 000	-100 000	-650 000	
9646 - Retkisarjamien ja retkelyp. kunnostam.		<b>-12 000</b>		<b>-12 000</b>	
9041 - Hankepalkkiot					
9047 - Muut urakat		-12 000		-12 000	
9049 - Muut menot					

## Juvan vesi- ja viemärlaitos

## Investointien toteumavertailut

	Tot1-12/2020	Bud orig2020	Bud muutos2020	Bud yht2020	Tot%2020
<b>YHTEENSÄ</b>	<b>-67 326</b>	<b>-80 000</b>		<b>-80 000</b>	<b>84,2 %</b>
9024 - Metsotien jätevedenpumppaamon uusiminen	<b>-34 973</b>		<b>-45 000</b>	<b>-45 000</b>	<b>77,7 %</b>
9041 - INVE / Hankepalkkiot	-1 376				
9045 - INVE / LVI-urakka	-6 112				
9047 - INVE / Muut urakat	-25 468		-45 000	-45 000	
9048 - INVE / Suunnittelu	-1 886				
9049 - INVE / Muut menot	-131				
9090 - Varaus vanhojen linjojen uusimis. (1194)		<b>-45 000</b>	<b>45 000</b>		
9047 - INVE / Muut urakat		-45 000	45 000		
9048 - INVE / Suunnittelu					
9503 - Salajärven vedenottamon UV-laite	<b>-12 915</b>	<b>-15 000</b>		<b>-15 000</b>	<b>86,1 %</b>
9031 - INVE / Käyttöomaisuuden osto	-12 300	-15 000		-15 000	
9041 - INVE / Hankepalkkiot	-615				
9504 - Salajärven vedenottamon varavoimakone	<b>-19 438</b>	<b>-20 000</b>		<b>-20 000</b>	<b>97,2 %</b>
9031 - INVE / Käyttöomaisuuden osto	-14 384	-20 000		-20 000	
9041 - INVE / Hankepalkkiot	-932				
9042 - INVE / Rakennusurakka	-3 596				
9044 - INVE / Sähköurakka	-526				

## 2.4. Kunnan laskelmat

Juvan kunta ja vesi- ja viemärlaitos (ulkoinen)

Tuloslaskelma 1.1.2020 - 31.12.2020	Tot1-12/2020	Tot1-12/2019	Vrt.%
<b>TOIMINTATUOTOT</b>	<b>4 466 432</b>	<b>4 440 058</b>	<b>0,6%</b>
MYYNTITUOTOT	1 622 439	1 605 650	1,0%
MAKSUTUOTOT	448 729	550 190	-18,4%
TUET JA AVUSTUKSET	472 422	463 120	2,0%
MUUT TOIMINTATUOTOT	1 922 842	1 821 099	5,6%
<b>TOIMINTAKULUT</b>	<b>-44 690 614</b>	<b>-44 986 480</b>	<b>-0,7%</b>
HENKILÖSTÖKULUT	-7 749 554	-8 124 467	-4,6%
PALVELUJEN OSTOT	-35 155 238	-34 178 944	2,9%
AINEET, TARVIKKEET JA TAVARAT	-443 190	-404 829	9,5%
AVUSTUKSET	-642 141	-754 235	-14,9%
MUUT TOIMINTAKULUT	-700 492	-1 524 006	-54,0%
<b>TOIMINTAKATE</b>	<b>-40 224 183</b>	<b>-40 546 421</b>	<b>-0,8%</b>
<b>VEROTULOT</b>	<b>20 217 104</b>	<b>19 812 729</b>	<b>2,0%</b>
KUNNAN TULOVERO	15 867 771	15 733 501	0,9%
KIINTEISTÖVERO	1 391 912	1 526 009	-8,8%
OSUUS YHTEISÖVERON TUOTOSTA	2 957 421	2 553 219	15,8%
<b>VALTIONOSUUDET</b>	<b>24 634 229</b>	<b>21 195 531</b>	<b>16,2%</b>
KUNNAN PERUSPALV. VALTIONOSUUS	15 661 142	16 799 434	-6,8%
VEROTUL. PERUSTUVA VO-TASAUS	5 135 795	5 067 024	1,4%
OPETUS- JA KULTT.TOIMEN VO	-682 201	-670 927	1,7%
HARK.VARAINEN VO:N KOROTUS	640 000		
VEROTULOMENETYSTEN KOMPENSAATI	3 879 493		
<b>RAHOITUSTUOTOT JA -KULUT</b>	<b>684 587</b>	<b>572 729</b>	<b>19,5%</b>
KORKOTUOTOT	1 231	1 445	-14,8%
MUUT RAHOITUSTUOTOT	782 191	669 023	16,9%
KORKOKULUT	-73 196	-91 083	-19,6%
MUUT RAHOITUSKULUT	-25 640	-6 655	285,3%
<b>VUOSIKATE</b>	<b>5 311 737</b>	<b>1 034 568</b>	<b>413,4%</b>
<b>POISTOT JA ARVONALENTUMISET</b>	<b>-4 703 488</b>	<b>-1 810 846</b>	<b>159,7%</b>
SUUNNITELMAN MUKAISET POISTOT	-2 088 914	-1 810 846	15,4%
KERTALUONTOISET POISTOT			
ARVONALENTUMISET	-2 614 574		
<b>SATUNNAISET ERÄT</b>		<b>11 567</b>	<b>-100,0%</b>
<b>TILIKAUDEN TULOS</b>	<b>608 249</b>	<b>-764 711</b>	<b>-179,5%</b>
<b>VARAUSTEN JA RAHASTOJEN MUUTOKSE</b>	<b>142 650</b>	<b>14 380</b>	<b>892,0%</b>
<b>TILIKAUDEN YLI-/ALIJÄÄMÄ</b>	<b>750 899</b>	<b>-750 331</b>	<b>-200,1%</b>

## Juvan kunta ja vesi- ja viemärilaitos

Rahoituslaskelma	1-12/2020	1-12/2019
<b>TOIMINNAN JA INVESTOINTIEN RAHAVIRTA</b>	<b>1 832 620,93</b>	<b>-1 000 401,90</b>
<b>TOIMINNAN RAHAVIRTA</b>	<b>5 544 010,15</b>	<b>1 847 649,54</b>
VUOSIKATE	5 311 737,22	1 034 567,87
TULORAHOITUKSEN KORJAUSERÄT	3 215,93	813 081,67
PAKOLLISET VARAUKSET	229 057,00	0,00
<b>INVESTOINTIEN RAHAVIRTA</b>	<b>-3 711 389,22</b>	<b>-2 848 051,44</b>
INVESTOINTIMENOT	-4 308 169,54	-3 324 593,14
RAHOITUSOSUUDET INVESTOINTEIHIN	525 000,00	225 000,00
PYS. VASTAAVIEN HYÖDYKKEIDEN LUOV.TULO	71 780,32	251 541,70
INVESTOINTIEN VARS.MYYNTITULOT	74 996,25	1 064 623,37
INVESTOINTIEN MYYNTIVOITOT/-TAPPIOT	-3 215,93	-813 081,67
<b>RAHOITUKSEN RAHAVIRTA</b>	<b>364 412,11</b>	<b>1 278 855,74</b>
<b>LAINAKANNAN MUUTOKSET</b>	<b>854 336,30</b>	<b>1 387 295,63</b>
PITKÄAIKAISTEN LAINOJEN LISÄYS	2 000 000,00	3 500 000,00
PITKÄAIKAISTEN LAINOJEN VÄHENNYS	-2 145 663,70	-2 112 704,37
LYHYTAIKAISTEN LAINOJEN MUUTOS	1 000 000,00	0,00
<b>MUUT MAKSUVALMIUDEN MUUTOKSET</b>	<b>-489 924,19</b>	<b>-108 439,89</b>
TOIMEKSIANTOJEN VAROJEN JA PÄÄOM. MUUT	-24,75	3,49
SAAMISTEN MUUTOS	-1 481 737,97	587 846,19
KOROTTOMIEN VELKOJEN MUUTOS	991 838,53	-696 289,57
<b>RAHAVAROJEN MUUTOS</b>	<b>2 197 033,04</b>	<b>278 453,84</b>
<b>KASSAVAROJEN MUUTOS</b>	<b>2 197 033,04</b>	<b>278 453,84</b>
KASSAVARAT KAUDEN ALUSSA	848 746,56	570 292,72
KASSAVARAT KAUDEN LOPUSSA	3 045 779,60	848 746,56

## Juvan kunta ja vesi- ja viemärilaitos (ulkoinen)

Tase	31.12.2020	31.12.2019
<b>VASTAAVAA</b>	<b>72 473 602,89</b>	<b>69 785 739,15</b>
PYSYVÄT VASTAAVAT	66 660 576,41	67 655 891,19
Aineelliset hyödykkeet	40 388 553,70	41 340 512,30
Aineettomat hyödykkeet	119 271,63	226 291,51
Ennakkomaksut ja keskeneräiset hankinnat	1 621 349,46	1 664 644,87
Sijoitukset	24 531 401,62	24 424 442,51
TOIMEKSIANTOJEN VARAT	141 431,42	146 761,81
Lahjoitusrahastojen varat	141 431,42	146 761,81
VAIHTUVAT VASTAAVAT	5 671 595,06	1 983 086,15
Rahat ja pankkisaamiset	3 045 779,60	848 746,56
Saamiset	2 625 815,46	1 134 339,59
<b>VASTATTAVAA</b>	<b>72 473 602,89</b>	<b>69 785 739,15</b>
OMA PÄÄOMA	44 834 199,49	44 083 300,13
Arvonkorotusrahasto	15 687 976,00	15 687 976,00
2010 - Käyttöomaisuuden arvonorotus	15 687 976,00	15 687 976,00
Ed. tilikauden yli-/alijäämä	4 329 580,12	5 079 911,09
2040 - Edell. tilik. yli-/alijäämä	4 329 580,12	5 079 911,09
Peruspääoma	24 065 744,01	24 065 744,01
2000 - Peruspääoma	24 065 744,01	24 065 744,01
Tilikauden yli-/alijäämä	750 899,36	-750 330,97
2050 - Tilikauden yli-/alijäämä	750 899,36	-750 330,97
PAKOLLISET VARAUKSET	229 057,00	0,00
Muut pakolliset varaukset	229 057,00	0,00
2130 - Muut pakolliset varaukset	229 057,00	0,00
POISTOERO JA VAPAAEHTOISET VARAUKSET	680 208,34	822 858,55
Poistoero	455 208,34	597 858,55
2100 - Poistoero	455 208,34	597 858,55
Vapaaehtoiset varaukset	225 000,00	225 000,00
2110 - Investointivaraudet	225 000,00	225 000,00
TOIMEKSIANTOJEN PÄÄOMAT	182 931,42	188 286,56
Lahjoitusrahastojen pääomat	106 416,05	105 022,47
2325 - Yhd. Opintoav.rahasto pääoma	27 488,14	28 193,34
2326 - Lyyli Konstin stipendi pääoma	6 757,71	6 069,89
2328 - Kilpola Rantala kirjarah.pääom	72 170,20	70 759,24
Muut toimeksiantojen pääomat	35 015,37	41 764,09
2350 - Perinnön pääoma Rouhiainen U.	20 748,00	24 981,50
2352 - Perinnön pääoma Rojonen V.	14 267,37	16 757,84
2390 - Ulosottojen tili	0,00	24,75
Valtion toimeksiannot	41 500,00	41 500,00
2312 - Metso-rauhoitus Pattoi	41 500,00	41 500,00
VIERAS PÄÄOMA	26 547 206,64	24 691 293,91
Lyhytaikainen	14 724 735,93	13 102 753,68
Pitkäaikainen	11 822 470,71	11 588 540,23

## 2.5. Vesilaitoksen laskelmat

Juvan vesi- ja viemärlaitos (ulkoinen)

Tuloslaskelma 1.1.2020 - 31.12.2020	Tot1-12/2020	Tot1-12/2019	Vrt%
<b>LIKEVAIHTO</b>	<b>734 218</b>	<b>836 690</b>	<b>-12,2 %</b>
MYYNTITUOTOT	734 218	836 690	-12,2 %
<b>LIKETOIMINNAN MUUT TUOTOT</b>	<b>639</b>	<b>9 010</b>	<b>-92,9 %</b>
Tuet ja avustukset valtiolta	639	9 010	-92,9 %
<b>MATERIAALIT JA PALVELUT</b>	<b>-533 083</b>	<b>-562 340</b>	<b>-5,2 %</b>
PALVELUJEN OSTOT	-532 939	-562 340	-5,2 %
AINEET, TARVIKKEET JA TAVARAT	-144		
<b>HENKILÖSTÖKULUT</b>			
PALKAT JA PALKKIOT			
HENKILÖSTÖSIVUKULUT			
<b>POISTOT JA ARVONALENTUMISET</b>	<b>-211 409</b>	<b>-202 655</b>	<b>4,3 %</b>
<b>LIKETOIMINNAN MUUT KULUT</b>	<b>-19 846</b>	<b>-1 043</b>	<b>1803,2 %</b>
MAA- JA VESIALUEIDEN VUOKRAT	-378	-378	0,0 %
RAKENNUSTEN JA HUONEISTOJEN VUOKF	-1 222		
LUOTTOTAPPIOT TOIMINTATUOTOISTA	-756	1 704	-144,4 %
MUUT KULUT	-17 489	-2 368	638,4 %
PYÖRISTYKSET	0		
<b>LIIEKEYLI-/ALIJÄÄMÄ</b>	<b>-29 481</b>	<b>79 662</b>	<b>-137,0 %</b>
<b>RAHOITUSTUOTOT JA KULUT</b>	<b>1 357</b>	<b>1 391</b>	<b>-2,5 %</b>
MUUT RAHOITUSTUOTOT	1 357	1 410	-3,7 %
MUUT RAHOITUSKULUT		-18	-100,0 %
<b>YLI-/ALIJÄÄMÄ ENNEN SAT. ERIÄ</b>	<b>-28 124</b>	<b>81 053</b>	<b>-134,7 %</b>
<b>YLI-/ALIJÄÄMÄ ENNEN VARAUKSIA</b>	<b>-28 124</b>	<b>81 053</b>	<b>-134,7 %</b>
<b>TILIKAUDEN YLI-/ALIJÄÄMÄ</b>	<b>-28 124</b>	<b>81 053</b>	<b>-134,7 %</b>

## Juvan vesi- ja viemärlaitos

Rahoituslaskelma	1-12/2020	1-12/2019
<b>TOIMINNAN JA INVESTOINTIEN RAHAVIRTA</b>	<b>115 958,74</b>	<b>57 366,46</b>
<b>TOIMINNAN RAHAVIRTA</b>	<b>183 284,54</b>	<b>283 708,20</b>
LIIKEYLI-/ALIJÄÄMÄ	-29 481,00	79 661,98
POISTOT JA ARVONALENTUMISET	211 408,61	202 654,78
RAHOITUSTUOTOT JA -KULUT	1 356,93	1 391,44
<b>INVESTOINTIEN RAHAVIRTA</b>	<b>-67 325,80</b>	<b>-226 341,74</b>
INVESTOINTIMENOT	-67 325,80	-226 341,74
<b>RAHOITUKSEN RAHAVIRTA</b>	<b>88 541,55</b>	<b>124 781,00</b>
<b>MUUT MAKSUVALMIUDEN MUUTOKSET</b>	<b>88 541,55</b>	<b>124 781,00</b>
LYHYTAIKAISTEN SAAMISTEN MUUTOS MUILTA	45 204,06	34 793,07
KOROTTOMIEN VELKOJEN MUUTOS	43 337,49	89 987,93
<b>RAHAVAROJEN MUUTOS</b>	<b>204 500,29</b>	<b>182 147,46</b>
<b>KASSAVAROJEN MUUTOS</b>	<b>204 500,29</b>	<b>182 147,46</b>
KASSAVARAT KAUDEN ALUSSA	514 681,93	332 534,47
KASSAVARAT KAUDEN LOPUSSA	719 182,22	514 681,93

## Juvan vesi- ja viemärilaitos (ulkoinen)

Tase	31.12.2020	31.12.2019
<b>VASTAAVAA</b>	<b>4 403 587,70</b>	<b>4 388 374,28</b>
PYSYVÄT VASTAAVAT	3 461 473,06	3 605 555,87
Aineelliset hyödykkeet	3 387 050,35	3 557 225,51
Aineettomat hyödykkeet	8 332,06	17 212,35
Ennakkomaksut ja keskeneräiset hankinnat	66 090,65	31 118,01
VAIHTUVAT VASTAAVAT	942 114,64	782 818,41
Rahat ja pankkisaamiset	719 182,22	514 681,93
Saamiset	222 932,42	268 136,48
<b>VASTATTAVAA</b>	<b>4 403 587,70</b>	<b>4 388 374,28</b>
OMA PÄÄOMA	3 140 273,58	3 168 397,65
Ed. tilikauden yli-/alijäämä	1 745 159,86	1 664 106,44
Peruspääoma	1 423 237,79	1 423 237,79
Tilikauden yli-/alijäämä	-28 124,07	81 053,42
VIERAS PÄÄOMA	1 263 314,12	1 219 976,63
Lyhytaikainen	107 581,95	73 029,33
Pitkäaikainen	1 155 732,17	1 146 947,30



## 2.6 Konsernilaskelmat

ulkoinen	2020	2019
Toimintatuotot	33 748 583	32 630 888
Toimintakulut	-71 912 950	-72 191 046
Osuus osakkuusyht. voitosta (tappiosta)	-314 082	67 196
<b>Toimintakate</b>	<b>-38 478 449</b>	<b>-39 492 963</b>
Verotulot	20 160 007	19 755 280
Valtionosuudet	24 634 229	21 195 531
Rahoitustuotot ja -kulut		
Korkotuotot	6 451	4 828
Muut rahoitustuotot	707 194	698 292
Korkokulut	-181 048	-240 287
Muut rahoituskulut	-58 299	-11 450
Rahoitustuotot ja -kulut	474 298	451 383
<b>Vuosikate</b>	<b>6 790 084</b>	<b>1 909 231</b>
Poistot ja arvonalentumiset		
Suunnitelman mukaiset poistot	-3 321 699	-2 895 538
Omistuksen eliminointierot	84	0
Arvonalentumiset	-2 614 574	0
Poistot ja arvonalentumiset	-5 936 190	-2 895 538
Satunnaiset erät	0	11 636
<b>Tilikauden tulos</b>	<b>853 895</b>	<b>-974 671</b>
Tilinpäätössiirrot	0	0
Laskennalliset verot	-9 977	3 939
Vähemmistöosuus tilikauden tuloksesta	-220	207
<b>Tilikauden ylijäämä (alijäämä)</b>	<b>843 698</b>	<b>-970 525</b>

ulkoinen	2020	2019
<b>VASTAAVAA</b>		
<b>PYSYVÄT VASTAAVAT</b>		
Aineettomat hyödykkeet		
Aineettomat oikeudet	269 581	303 132
Muut pitkävaikutteiset menot	102 355	209 558
Aineettomat hyödykkeet	371 936	512 690
Aineelliset hyödykkeet		
Maa- ja vesialueet	9 527 490	9 585 199
Rakennukset	39 890 241	41 470 833
Kiinteät rakenteet ja laitteet	5 717 913	5 618 007
Koneet ja kalusto	856 643	896 811
Muut aineelliset hyödykkeet	141 335	133 369
Ennakkomaksut ja keskener.hankinnat	3 035 433	2 360 330
Aineelliset hyödykkeet	59 169 055	60 064 548
Sijoitukset		
Osakkuusyhteisöosuudet	1 382 046	1 706 565
Muut osakkeet ja osuudet	17 939 441	17 887 300
Muut lainasaamiset	160 678	160 568
Sij./Muut saamiset	203 679	198 452
Sijoitukset	19 685 844	19 952 885
<b>PYSYVÄT VASTAAVAT</b>	<b>79 226 834</b>	<b>80 530 123</b>
<b>TOIMEKSIANTOJEN VARAT</b>	<b>528 673</b>	<b>346 679</b>
<b>VAIHTUVAT VASTAAVAT</b>		
Vaihto-omaisuus	209 637	166 934
Saamiset		
Pitkäaikaiset saamiset	58 137	52 682
Lyhytaikaiset saamiset	5 624 518	4 333 131
Saamiset	5 682 655	4 385 814
Rahoitusarvopaperit	151 233	0
Rahat ja pankkisaamiset	4 169 262	1 843 098
<b>VAIHTUVAT VASTAAVAT</b>	<b>10 212 787</b>	<b>6 395 846</b>
<b>VASTAAVAA</b>	<b>89 968 293</b>	<b>87 272 648</b>

ulkoinen	2020	2019
<b>VASTATTAVAA</b>		
<b>OMA PÄÄOMA</b>		
Peruspääoma	24 065 744	24 065 744
Ylikurssirahasto	45 162	0
Arvonkorotusrahasto	15 687 976	15 687 976
Muut omat rahastot	1 029 636	1 074 798
Edellisten tilikausien yli/alijäämä	2 849 091	3 834 018
Tilikauden yli-/alijäämä	843 698	-970 525
<b>OMA PÄÄOMA</b>	<b>44 521 308</b>	<b>43 692 012</b>
<b>VÄHEMMISTÖOSUUDET</b>	<b>50 687</b>	<b>47 603</b>
<b>PAKOLLISET VARAUKSET</b>		
Muut pakolliset varaukset	488 553	496 579
<b>PAKOLLISET VARAUKSET</b>	<b>488 553</b>	<b>496 579</b>
<b>TOIMEKSIANTOJEN PÄÄOMAT</b>	<b>581 350</b>	<b>397 850</b>
<b>VIERAS PÄÄOMA</b>		
Pitkäaikainen korollinen vieras p-oma	21 961 290	21 619 838
Pitkäaikainen koroton vieras p-oma	1 092 636	1 153 040
Lyhytaikainen korollinen vieras p-oma	12 795 608	12 794 899
Lyhytaikainen koroton vieras pääoma	8 476 861	7 070 826
<b>VIERAS PÄÄOMA</b>	<b>44 326 395</b>	<b>42 638 604</b>
<b>VASTATTAVAA</b>	<b>89 968 293</b>	<b>87 272 648</b>

ulkoinen	2020	2019
<b>Toiminnan ja investointien rahavirta</b>		
<b>Toiminnan rahavirta</b>		
Vuosikate	6 790 084	1 909 231
Satunnaiset erät	0	69
Tilikauden verot	0	0
Tulorahoituksen korjaukset	353 469	801 155
Toiminnan rahavirta	7 143 553	2 710 455
<b>Investointien rahavirta</b>		
Investointimenot	-5 748 284	-5 870 469
Rahoitusosuudet investointeihin	528 646	264 376
Pysyvien vast.hyöd.luovutustulot	230 575	497 330
Investointien rahavirta	-4 989 063	-5 108 763
<b>Toiminnan ja rahoituksen rahavirta</b>	<b>2 154 490</b>	<b>-2 398 307</b>
<b>Rahoituksen rahavirta</b>		
Antolainauksen muutokset		
Antolainasaamisten lisäykset	-5 154	1 035 681
Antolainasaamisten vähennykset	32	8 127
Antolainauksen muutokset	-5 121	1 043 809
Lainakannan muutokset		
Pitkäaikaisten lainojen lisäys	2 994 510	4 539 971
Pitkäaikaisten lainojen vähennys	-1 802 894	-2 915 417
Lyhytaikaisten lainojen muutos	-849 455	-149 274
Lainakannan muutokset	342 160	1 475 280
Oman pääoman muutokset	2 864	9 451
Muut maksuvalmiuden muutokset		
Toimeksiantojen varojen ja pääomien muutos	1 506	-786
Vaihto-omaisuuden muutos	-42 702	1 421
Saamisten muutos	-1 296 841	1 052 674
Korottomien velkojen muutos	1 321 041	-853 381
Muut maksuvalmiuden muutokset	-16 997	199 928
<b>Rahoituksen rahavirta</b>	<b>322 907</b>	<b>2 728 467</b>
<b>Rahavarojen muutos</b>	<b>2 477 397</b>	<b>330 160</b>
Rahavarat 31.12.	4 320 495	1 843 098
Rahavarat 1.1.	1 843 098	1 512 938
Rahavarojen muutos	2 477 397	330 160

### 3. LIITETIEDOT

#### 3. 1. TILINPÄÄTÖKSEN LAATIMISTA KOSKEVAT LIITETIEDOT

##### 1) Arvostusperiaatteet ja -menetelmät sekä jaksotusperiaatteet ja -menetelmät

###### Tulot ja menot

Tulot ja menot on merkitty tuloslaskelmaan suoriteperusteen mukaisesti. Suoriteperusteesta poiketen verotulot on kirjattu niiden tilitysajankohdan mukaisesti ao. tilikaudelle.

###### Pysyvien vastaavien arvostus

Pysyvät vastaavat on merkitty taseeseen hankintamenoon vähennettynä suunnitelman mukaisilla poistoilla. Suunnitelman mukaiset poistot on laskettu ennalta laaditun poistosuunnitelman mukaisesti.

Kunnanvaltuuston 14.12.2020 hyväksymällä poistosuunnitelman muutoksella on muiden pitkävaikutteisten menojen, asuinrakennusten, tehdas- ja tuotantorakennusten, muiden rakennusten sekä koneiden ja kaluston poistoajankoja tarkistettu 1.1.2020 alkaen. Poistosuunnitelman muutosten vaikutusta on jaksotettu tarvittaessa kolmen vuoden ajalle.

Poistosuunnitelman mukaiset suunnitelmapoistojen laskentaperusteet on esitetty tuloslaskelman liitetiedoissa kohdassa 11. suunnitelman mukaisten poistojen perusteet.

Pysyvien vastaavien hankintamenot ja muut pitkävaikutteiset menot on jaksotettu poistosuunnitelman mukaisesti.

###### Sijoitusten arvostus

Pysyvien vastaavien sijoitukset on merkitty taseeseen hankintameno, tai sitä alempaan arvoon. Arvostuksen perusteena on ollut hyödykkeen todennäköisesti tulevaisuudessa kerryttämä tulo tai sen arvo palvelutuotannossa.

###### Vaihto-omaisuuden arvostus

Kunnalla ei ole vaihto-omaisuutta.

###### Rahoitusomaisuuden arvostus

Saamiset on merkitty taseeseen nimellisarvoon, tai sitä alempaan todennäköiseen arvoon.

###### Johdannaissopimusten käsittely

Kunnalla on kymmenen (10) vuoden mittainen koronvaihotosopimus OP Yrityspankki Oyj:n kanssa. Koronvaihotosopimus on tehty suojaamistarkoituksessa.

Sopimus alkoi 14.10.2020 (13.500.000 euroa) ja on voimassa 14.10.2030 saakka.

###### Muiden jaksotusten perusteet

Pitkäaikaisten lainojen v. 2021 lyhennykset on siirretty lyhytaikaisiin lainoihin, lainojen lyhennysten tileille. Lainojen korot on jaksotettu 31.12.2020 saakka.

Myyntireskontra on suljettu 26.2.2021.

Vesilaskutuksessa on tehty joulukuussa arviolaskutus 31.12.2020 saakka.

Vuodelle 2020 kuuluvat reskontran ulkopuoliset myyntisaatavat on kirjattu siirtosaamiisiin.

Kunnan ja vesilaitoksen ostoreskontra on suljettu 23.2.2021.

Vuodelle 2020 kuuluvat reskontran ulkopuoliset ostovelat on kirjattu siirtovelkoihin.

Vakuutusmaksujen normaali kausi on 1.1. - 31.12.

Palkat on maksettu 31.12.2020 saakka. Poikkeuksena työvuorosuunnitteluohjelma

Titanian mukaiset erilliskorvaukset, jotka on maksettu 13.12.2020 saakka.

Lomapalkkavelan muutos on kirjattu tilinpäätöksessä jaksotettuihin palkkoihin ja jaksotettuihin sosiaalikuluihin menoksi ja taseen siirtovelkoihin lisäykseksi Populus-palkanlaskentaohjelmasta A-taulukon mukaisesti tuotettujen listausten perusteella.

	<u>2020</u>	<u>2019</u>
Lomapalkka- ja lomarahavelka sivukuluineen	613 575,46	653 481,57
Muita jaksotettuja henkilöstömenoja	0,00	0,00
Jaksotetut henkilöstömenot yhteensä	613 575,46	653 481,57

- 2) **Tuloslaskelman tai taseen esittämistavan muutos**  
Tuloslaskelman esittämistavassa ei ole muutoksia edellisvuoteen  
Taseen esittämistavassa ei ole muutoksia edellisvuoteen
- 3) **Oikaisut edellisen tilikauden tietoihin**  
Ei ilmoitettavaa
- 4) **Edellisen tilikauden tietojen vertailukelpoisuus**  
Ei ilmoitettavaa.
- 5) **Aikaisempiin tilikausiin kohdistuvat tuotot ja kulut sekä virheiden korjaukset**  
Ei ilmoitettavaa

### 3. 2. KONSERNITILINPÄÄTÖKSEN LAATIMISTA KOSKEVAT LIITETIEDOT

#### Konsernitilinpäätöksen laatimisperiaatteet

##### Konsernitilinpäätöksen laajuus

Konsernitilinpäätökseen on yhdistelty kunnan kaikki tytäryhteisöt ja kuntayhtymät, joissa kunta on jäsenenä.

Konsernitaseeseen yhdisteltyjen yhteisöjen tilinpäätökset on laadittu olennaisimmilta osiltaan samoja arvostus- ja jaksotusperiaatteita noudattaen kuin kunnan tilinpäätös.

##### Oman pääoman jatkuvuus

2020 tilinpäätöseen merkityt edellisten tilikausien sekä tilikauden tulos jatkuvat muuttumattomina, lukuunottamatta:

Vaalijalan ky	-14 397	<u>Kunnan osuus:</u> tilinpäätösluvut 31.12.19 muuttuneet kunnalle lähetettyjen tietojen jälkeen
Vaalijalan ky	-4	ylijäämän palautuksen eliminointi
	<hr style="width: 100px; margin-left: auto; margin-right: 0;"/>	-14 402

##### Sisäiset liiketapahtumat ja sisäiset katteet

Tytäryhteisöjen ja kunnan keskinäiset velat ja saamiset sekä keskinäiset ostot ja myynnit ja tytäryhteisöjen maksamat kiinteistöverot on eliminoitu täysimääräisinä.

Kuntayhtymien ja kunnan keskinäiset velat ja saamiset sekä keskinäiset ostot ja myynnit on eliminoitu omistussuhteiden suhteessa.

##### Keskinäisen omistuksen eliminointi

Kunnan ja sen tytäryhteisöjen keskinäisen omistus on eliminoitu kokonaan.

Hasamäki Oy:n ja kunnan omistuksen keskinäisessä eliminoinnissa peruspääomana on huomioitu vain osakepääoma.

Kunnan ja sen jäsenkuntayhtymien keskinäisen omistuksen eliminointi on tehty pariarvomerenetelmällä.

##### Vähemmistöosuudet

Tytäryhteisöjen vähemmistöosuudet on erotettu konsernin omasta pääomasta muiden kuin kunnan omistussuuden mukaisessa suhteessa.

##### Suunnitelmapoistojen oikaisu

Konserniyhteisöjen poistosuunnitelmat poikkeavat jonkin verran toisistaan. Kaikkien kuntayhtymien osalta sumu-poistot perustuvat kuitenkin kirjanpitolautakunnan kuntajaoston yleisohjeeseen suunnitelman mukaisista poistoista. Tytäryhteisöjen kirjanpidossa tehdyt poistot aikaisemmilta vuosilta on oikaistu kunnan sumupoistojen mukaisiksi.

##### Poistoero ja vapaaehtoiset varaukset

Poistoero ja vapaaehtoiset varaukset on vuodesta 2015 alkaen jaettu uuden ohjeen mukaisesti konsernituloslaskelmassa laskennallisten verojen muutokseen ja tilikauden yli- tai alijäämään sekä konsernitaseeseen omaan pääomaan ja laskennalliseen verovelkaan.

#### Muutokset konsernin rakenteessa

RaJuPuSu-hallin omistussuus kasvoi v.2020 31,67%:in.

Konserniin kuuluvan RaJuPuSu-hallin tilikausi päättyy aina 30.6.

#### 4. TULOSLASKELMAA KOSKEVAT LIITETIEDOT

##### 6) Kunnan toimintatuottojen erittely

Toimintatuotot toimialoittain \*)  
(1000 eur)

	Konserni		Kunta	
	2020	2019	2020	2019
Yleishallinto	434	731	434	539
Perusturva	24 837	25 569	6	5
Sivistystoimi	820	883	821	883
Yhdyskuntapalvelut	1 792	4 085	1 854	1 659
Muut palvelut	4 565	0	0	0
Muut palvelut				
Maa- ja metsätilat	616	508	616	508
Vesilaitos	684	855	735	846
<b>Kunnan toimintatuotot yhteensä *)</b>	<b>33 749</b>	<b>32 631</b>	<b>4 466</b>	<b>4 440</b>

\*) toimintatuottojen erittely esitetään ulkoisista eristä

##### 7) Verotulojen erittely

(1000 eur)

	2020	2019
Kunnan verotulo	15 868	15 734
Osuus yhteisöveron tuotosta	2 957	2 553
Kiinteistövero	1 392	1 526
<b>Verotulot yhteensä</b>	<b>20 217</b>	<b>19 813</b>

##### 8) Valtionosuuksien ja verotulomenetysten korvausten erittely

(1000 eur)

	2020	2019
Kunnan peruspalvelujen valtionosuus	21 437	21 866
<i>Siitä</i> : Verotuloihin perustuva valtionosuuden tasaus	5 136	5 067
<i>Siitä</i> : Harkinnanvarainen valtionosuuden korotus	640	0
Opetus ja kulttuuritoimen valtionosuudet	-682	-671
Verotulomenetysten korvaus	3 879	0
<b>Valtionosuudet ja verotulomenetysten korvaukset yhteensä</b>	<b>24 634</b>	<b>21 195</b>

##### 9) Palvelujen ostojen erittely

(1000 eur)

	2020	2019
Asiakaspalvelujen ostot	28 372	26 934
Muiden palvelujen ostot	6 783	7 245
<b>Kunnan palvelujen ostot yhteensä</b>	<b>35 155</b>	<b>34 179</b>

##### 10) Valtuustoryhmien toimintaedellytysten tukeminen

ei ilmoitettavaa

##### 11) Selvitys suunnitelman mukaisten poistojen perusteista kunnan tilinpäätöksessä

Suunnitelmapoistojen pohjana on pysyvien vastaavien aineettomien ja aineellisten hyödykkeiden hankintameno. Hyödykkeen hankintameno luetaan pääsääntöisesti sen hankinnasta ja valmistuksesta

aiheutuneet menot. Suunnitelmapohjassa käytettävään hankintamenuon ei lueta arvonnisäveroä. Hankintamenuon vähennykseksi kirjataan valtionosuus, investointiavustus tai muu rahoitusosuus. Edellä mainitun poistonalaisen hankintamenuon on oltava vähintään 10.000 euroa.

Poistoajat:

Pysyviin vastaaviin kuuluvien aineellisten ja aineettomien hyödykkeiden hankintamenuot poistetaan vaikutusaikanaan. Vaikutusajalla tarkoitetaan hyödykkeen taloudellista pitoaikaa, aikaa jona siitä ennakkoidaan saatavan hyötyä kunnan palvelujen tuottamisessa. Poistomenetelmä on tasapoisto.

	Poisto- menetelmä	Poisto- aika / v
Aineettomat oikeudet	Tasapoisto	5
Muut pitkävaikutteiset menot		
Atk-ohjelmistot	Tasapoisto	2
Muut	Tasapoisto	2
Aineelliset hyödykkeet		
Maa- ja vesialueet	Ei poistoa	
Rakennukset ja rakennelmat		
Asuinrakennukset	Tasapoisto	30
Hallinto- ja laitosrakennukset	Tasapoisto	40
tehdas- ja tuotantorakennukset	Tasapoisto	20
Muut rakennukset	Tasapoisto	25
Kiinteät rakenteet ja laitteet		
Kadut, tiet, torit ja puistot	Tasapoisto	20
Sillat, laiturit ja uimalat	Tasapoisto	10
Muut maa- ja vesirakenteet	Tasapoisto	15
Johtoverkostot	Tasapoisto	30
Muut kiinteät koneet ja laitteet	Tasapoisto	10
Koneet ja kalusto		
Kuljetusvälineet	Tasapoisto	4
Muut koneet ja kalusto	Tasapoisto	3
Sairaala-, ja terveydenhuolto yms. Laitteet	Tasapoisto	5
Muut aineelliset hyödykkeet		
Taide- ja arvoesineet	Ei poistoa	
Pysyvien vastaavien sijoitukset		
Osakkeet ja osuudet	Ei poistoa	

Poistosuunnitelma on tarkistettu viimeksi 14.12.2010.

**Arvon alentumiset**

Vuoden 2020 tilinpäätökseen on sisällynyt arvonalentumisia 2.614.574,15 euroa.

Arvonalentumiskirjaukset koskevat kunnan käytöstä poistettuja rakennuksia tai rakennuksen osia.

12) **Pakollisten varausten muutokset**

(1000 eur)

	Konserni		Kunta	
	2020	2019	2020	2019
Kaatopaikan jälkihoito 1.1.	100	100	0	0
Lisäykset	0	0	0	0
Vähennykset	0	0	0	0
Kaatopaikan jälkihoito 31.12.	100	100	0	0
Potilasvahinkovakuutusmaksu 1.1.	397	341	0	0
Lisäykset	0	56	0	0
Vähennykset	-8	0	0	0



Potilasvahinkovakuutusmaksuvastuu 31.12.	389	397	0	0
Osuus kuntayhtymän alijäämästä 1.1.	0	0	0	0
Lisäykset	0	0	229	0
Vähennykset	0	0	0	0
Osuus kuntayhtymän alijäämästä 31.12.	0	0	229	0

13) **Pysyvien vastaavien hyödykkeiden luovutusvoitot ja -tappiot**  
(1000 eur)

	Konserni		Kunta	
	2020	2019	2020	2019
Muut toimintatuotot				
Maa- ja vesialueiden myyntivoitot	41	35	41	35
Rakennusten myyntivoitot	0	0	0	0
Muut myyntivoitot	1	49	1	49
<i>Luovutusvoitot yhteensä</i>	<u>42</u>	<u>84</u>	<u>42</u>	<u>84</u>
Muut toimintakulut				
Maa- ja vesialueiden myyntitappio	-19	-69	-19	-69
Rakennusten myyntitappio	-1	0	0	0
Muut myyntitappiot	-26	-828	-26	-828
<i>Luovutustappiot yhteensä</i>	<u>-46</u>	<u>-897</u>	<u>-45</u>	<u>-897</u>

14) **Satunnaisten tuottojen ja kulujen erittely**  
(1000 eur)

	Konserni		Kunta	
	2020	2019	2020	2019
Satunnaiset kulut				
v.2016 alaskirjaus kiinteistön poistot 17-19	0	-12	0	-12
<i>Satunnaiset kulut yhteensä</i>	<u>0</u>	<u>-12</u>	<u>0</u>	<u>-12</u>

15) **Osinkotuottojen ja peruspääoman korkotuottojen erittely**  
(1000 eur)

	2020	2019
Osinkotuotot		
Sähköyhtiöt	656	531
Muut yhtiöt	54	99
Sijoitetun pääoman korko	21	
Ylijäämän palautus	42	
<i>Yhteensä</i>	<u>773</u>	<u>630</u>

16) **Erittely poistoeron muutoksista**

Investointivaraukseen liittyvät poistoeron muutokset  
(1000 eur)

	Kunta	
	2020	2019
Poistoero 1.1.	598	137
Lisäykset tilikaudella	0	475
Vähennykset tilikaudella	143	14
<i>Poistoero 31.12.</i>	<u>455</u>	<u>598</u>

Konsernin poistoerot ja vapaaehtoiset varaukset 1.1.2015 lukien on siirretty taseeseen edellisten vuosien yli-/alijäämään ja laskennalliset verovelat taseen siirtovelkoihin. Vuoden 2019 muutokset on kirjattu tuloslaskelman tilinpäätössiirtoihin (ja laskennalliset verovelat taseen siirtovelkoihin).

## 5. TASETTA KOSKEVAT LIITETIEDOT

### 5. 1. TASEEN VASTAAVIA KOSKEVAT LIITETIEDOT

- 17) **Lainan liikkeeseen laskemisesta aiheutuneet kuluksi kirjaamattomat menot**  
ei ilmoitettavaa
- 18) **Arvonkorotusten periaatteet ja arvonmäärittäminen**  
ei ilmoitettavaa
- 19) **Pysyvät vastaavat liitetieto erillisenä, kunta ja konserni tiedot eri taulukoilla**

Liitetieto nro 19 A, kunnan ja vesilaitoksen pysyvät vastaavat  
Liitetieto nro 19 B, konsernin pysyvät vastaavat

Yhteismetsään liitettyjen tilojen maapohjat, lukuunottamatta Kertokangas 8:57 ja 5:9 tiloja, ovat edelleen maa-alueissa. Muiden yhteismetsään liitettyjen tilojen puuston osuus on kirjattu Yhteyshyönteisöosakkeisiin ja -osuuksiin. Yhteismetsään liitetyt Kertokangas 8:57 ja 5:9 -tilat ovat kunnan saamaa perintöä ja siten taseessa lahjoitusrahastojen pääomissa (eivät käyttöomaisuudessa). Kunnan osuus yhteismetsästä on 23,48 %.

- 20-22) **Omistukset muissa yhteisöissä**  
erillinen liite

- 23) **Saamisten erittely**  
(1000 eur)

	2020		2019	
	Pitkäaikaiset	Lyhytaikaiset	Pitkäaikaiset	Lyhytaikaiset
Saamiset tytäryhteisöiltä				
Myyntisaamiset		18		16
Lainasaamiset				
Muut saamiset				
Siirtosaamiset				
<i>Yhteensä</i>	<i>0</i>	<i>18</i>	<i>0</i>	<i>16</i>
Saamiset jäsenkuntayhtymiltä				
Myyntisaamiset		237		76
Lainasaamiset				
Muut saamiset				
Siirtosaamiset		895		
<i>Yhteensä</i>	<i>0</i>	<i>1 132</i>	<i>0</i>	<i>76</i>
Saamiset osakkuusyhteyshyönteisöiltä				
Myyntisaamiset		18		33
Lainasaamiset				
Muut saamiset				
Siirtosaamiset		48		
<i>Yhteensä</i>	<i>0</i>	<i>66</i>	<i>0</i>	<i>33</i>
<i>Saamiset yhteensä</i>	<i>0</i>	<i>1 216</i>	<i>0</i>	<i>125</i>

## 24) Siirtosaamiin sisältyvät olennaiset erät

(1000 eur)	Konserni		Kunta	
	2020	2019	2020	2019
Lyhytaikaiset siirtosaamiset				
Saatavat kunnilta ja kuntayhtymiltä	707	1 166	895	0
Projektien rahoitus	121	86	121	86
Ennakkomenot	9	23	9	22
Hyvitykset ja palautukset	108	44	108	44
Kelan korvaukset	67	102	28	30
Tuet ja avustukset	198	13	17	13
Muut	1 078	40	267	22
<i>Lyhytaikaiset siirtosaamiset yhteensä</i>	<b>2 289</b>	<b>1 474</b>	<b>1 445</b>	<b>217</b>

## Taseen vastattavia koskevat liitetiedot

## 25) Oman pääoman erittely

(1000 eur)	Konserni		Kunta	
	2020	2019	2020	2019
Peruspääoma 1.1.	24 066	24 066	24 066	24 066
Lisäykset				
Vähennykset				
<b>Peruspääoma 31.12.</b>	<b>24 066</b>	<b>24 066</b>	<b>24 066</b>	<b>24 066</b>
Muut omat rahastot				
Rahaston pääoma 1.1.	16 763	16 763	15 688	15 688
Siirrot rahastoon				
Rahastopääomat yritysmyyntit				
Siirrot rahastosta				
<b>Rahaston pääoma 31.12.</b>	<b>16 763</b>	<b>16 763</b>	<b>15 688</b>	<b>15 688</b>
Muut omat rahastot yhteensä 31.12.	16 763	16 763	15 688	15 688
Edellisten tilikausien ylijäämä 1.1.	2 863	3 993	4 329	5 233
Oikaisut ja muutokset	-14	-159	0	-153
Edellisten tilikausien ylijäämä 31.12.	2 849	3 834	4 329	5 080
Tilikauden ylijäämä/alijäämä	844	-971	751	-751
<b>Oma pääoma 31.12</b>	<b>44 521</b>	<b>43 692</b>	<b>44 834</b>	<b>44 083</b>

26) Erittely poistoerosta  
ei ilmoitettavaa

## 27) Pitkäaikaiset velat

(1000 eur)	Konserni		Kunta	
	2020	2019	2020	2019
erääntyy > 5 vuotta				
Lainat rahoitus - ja vakuutuslaitoksilta	13 086	13 399	3 885	4 316
Lainat julkisyhteisöiltä				
<i>Yhteensä</i>	<b>13 086</b>	<b>13 399</b>	<b>3 885</b>	<b>4 316</b>

28) Liikkeeseen lasketut joukkovelkakirjalainat  
ei ilmoitettavaa

29) **Pakolliset varaukset**

(1000 eur)

	Konserni		Kunta	
	2020	2019	2020	2019
Eläkevaraus				
Muut pakolliset varaukset				
Potilasvahinkovakuutus/maksuvastuu	389	397	0	0
Essote/alijäämä v.2019	0	0	229	0
Kaatopaikan jälkihoito/varaus	100	100	0	0
<i>Yhteensä</i>	<u>489</u>	<u>497</u>	<u>229</u>	<u>0</u>

30) **Vieras pääoma**

(1000 eur)

	2020		2019	
	Pitkäaikainen	Lyhytaikainen	Pitkäaikainen	Lyhytaikainen
Velat tytäryhteisöille				
Saadut ennakot				
Ostovelat				
Muut velat				
Siirtovelat				
<i>Yhteensä</i>	<u>0</u>	<u>0</u>	<u>0</u>	<u>0</u>
Velat kuntayhtymille, joissa kunta on jäsenenä				
Saadut ennakot				
Ostovelat		793		366
Muut velat		79		584
Siirtovelat				
<i>Yhteensä</i>	<u>0</u>	<u>872</u>	<u>0</u>	<u>950</u>
Velat osakkuus- sekä muille omistusyhteisyyksille				
Saadut ennakot				
Ostovelat		136		246
Muut velat				
Siirtovelat				
<i>Yhteensä</i>	<u>0</u>	<u>136</u>	<u>0</u>	<u>246</u>
<i>Vieras pääoma yhteensä</i>	<u>0</u>	<u>1 008</u>	<u>0</u>	<u>1 196</u>

31) **Shekkitililimiitti**

Luottolisen shekkitilin limiitti 31.12.

- siitä käyttämättä oleva määrä

	2020	2019
	300 000	300 000
	300 000	300 000

32) **Muiden velkojen erittely**

(1000 eur)

	Konserni		Kunta	
	2020	2019	2020	2019
Liittymismaksut	1 093	1 153	1 156	1 147
Muut velat				
<i>Muut velat yhteensä</i>	<u>1 093</u>	<u>1 153</u>	<u>1 156</u>	<u>1 147</u>

33) **Siirtovelkoihin sisältyvät olennaiset erät**

(1000 eur)

	Konserni		Kunta	
	2020	2019	2020	2019
Lyhytaikaiset siirtovelat				
Saadut ennakot	0	7	0	0
Palkkojen ja henk.sivukulujen jaksotus	2 582	2 493	614	653

Korkojaksotukset	42	48	35	35
Eläkevakuutus- ym.maksut	12	39	12	39
Valtionosuusennakot	463	202	463	202
Laskennallinen verovelka	126	116	0	0
Muut siirtovelat	282	66	28	0
<b>Yhteensä</b>	<b>3 507</b>	<b>2 971</b>	<b>1 152</b>	<b>929</b>

### Vakuuksia, vastuusitoumuksia ja taseen ulkopuolisia järjestelyjä koskevat liitetiedot

- 34) **Velat, joista kunta on pantannut, kiinnittänyt tai muulla tavalla antanut vakuudeksi omaisuutta, eriteltyinä vakuuslajeittain kultakin kirjanpitolain 1:6 §:n mukaan taseen vastattavissa esitettävän vieraan pääoman erältä.**

Velat, joiden vakuudeksi annettu kiinnityksiä kiinteistöihin

	Konserni		Kunta	
	2020	2019	2020	2019
Lainat rahoitus- ja vakuutuslaitoksilta	5 733 845			
Vakuudeksi annetut kiinnitykset	7 625 269	3 197 781		
Lainat julkisyhteisöiltä				
Vakuudeksi annetut kiinnitykset		7 217 572		
Lainat muilta luotonantajilta				
Vakuudeksi annetut kiinnitykset				
<b>Vakuudeksi annetut kiinnitykset yhteensä</b>	<b>7 625 269</b>	<b>10 415 353</b>	<b>0</b>	<b>0</b>

- 35) **Vakuuksista, jotka kunta on muuten kuin edellä kohdassa 34 tarkoitetulla tavalla antanut puolestaan, yhteenlaskettu arvo vakuuslajeittain eriteltyinä**  
-
- 36) **Vakuuksista, jotka kunta on antanut sen kanssa samaan konserniin kuuluvien yhteisöjen puolesta, yhteenlaskettu arvo vakuuslajeittain eriteltyinä**  
-
- 37) **Yhteenlaskettu arvo kunnan antamista muista kuin edellä 34-36 kohdissa tarkoitetuista vakuuksista lajeittain eriteltyinä.**

Vakuudet

	Konserni		Kunta	
	2020	2019	2020	2019
Omasta puolesta annetut vakuudet				
Vakuudeksi annetut kiinnitykset	96 450	102 367		
Muut	223 507	517 551		
<b>Yhteensä</b>	<b>319 957</b>	<b>619 918</b>	<b>0</b>	<b>0</b>
Kuntakonserniin kuuluvien yht.puolesta annetut vakuudet				
Vakuudeksi annetut kiinnitykset	3 716 217	4 116 314	3 716 217	4 116 314
Muut				
<b>Yhteensä</b>	<b>3 716 217</b>	<b>4 116 314</b>	<b>3 716 217</b>	<b>4 116 314</b>
Muiden puolesta annetut vakuudet				
Vakuudeksi annetut kiinnitykset	138 750	123 210		
Pantatut arvopaperit				
<b>Yhteensä</b>	<b>138 750</b>	<b>123 210</b>	<b>0</b>	<b>0</b>
<b>Vakuudet yhteensä</b>	<b>4 174 924</b>	<b>4 859 442</b>	<b>3 716 217</b>	<b>4 116 314</b>

38) **Vuokrasopimusten mukaisten vuokrien jäljellä olevien määrien yhteissumma**

	Konserni		Kunta	
	2020	2019	2020	2019
Vuokravastuut				
Vuokravastuut yhteensä, vastuut x.x.xxxx asti	1 459 097	1 385 125		
- seuraavalla tilikaudella maksettava osuus	500 658	491 676		
- sopimukseen sisältyvät lunastusveloitteet				
Leasingvastuut yhteensä	11 130 243	409 503	10 859 349	79 258
- seuraavalla tilikaudella maksettava osuus	454 123	165 396	345 462	35 480
- siitä kiinteistöihin liittyvät rahoitusleasingvastuut				
<b>Yhteensä</b>	<b>12 589 340</b>	<b>1 794 628</b>	<b>10 859 349</b>	<b>79 258</b>

39) **Kunnan antamat vastuusitoumukset sen kanssa samaan konserniin kuuluvien yhteisöjen puolesta.**40) **Muut kunnan antamat vastuusitoumukset**

	Konserni		Kunta	
	2020	2019	2020	2019
Takaukset samaan konserniin kuuluvien yhteisöjen puolesta				
Tytäryhteisöjen puolesta annetut takaukset	-	-		
Jäljellä oleva pääoma	464 821	-	464 821	
Takaukset muiden puolesta	1 282 146	1 323 010	1 282 146	1 323 010
Kunnan antama erityis-/takaussitoumus lainoista				
Vastuu Kuntien takauskeskuksen takausvastuista			<b>2020</b>	<b>2019</b>
Kunnan osuus takauskeskuksen takausvastuista 31.12.			40 797 504	37 476 334
Kunnan osuus takauskeskuksen kattamattomista takausvastuista 31.12.				
Kunnan mahdollista vastuuta kattava osuustakauskeskuksen rahastosta 31.12.			25 421	24 657

41) **Muut kuntaa koskevat taseen ulkopuoliset järjestelyt**

Järjestelyn tarkoitus	Konserni		Kunta	
	2020	2019	2020	2019
Hankevastuut	112 000	130 088	112 000	130 088
Muut sopimusvastuut	1 030 574	983 379	976 176	983 379
Arvonlisäveron palautusvastuu	273 613	246 416		
Perusmishankkeiden vo:n palautusvastuu	385 398	347 694		
Osuus Essoten alijäämästä		229 057		229 057
Rahoitusleasing Danske Bank		8 654 496		8 654 496
<b>Yhteensä</b>	<b>1 801 585</b>	<b>10 591 130</b>	<b>1 088 176</b>	<b>9 997 020</b>

**Muut taseen ulkopuoliset järjestelyt voivat olla sellaisia että niiden rahamääriä ei pystytä määrittämään Tällöin vähimmäisinformaationa ilmoitetaan vastuun olemassaolo**

Järjestelyn tarkoitus	Konserni		Kunta	
	2020	2019	2020	2019
Koronvaihtosopimukset	600 954	771 315		
Sopimus 17.10.2017-17.10.2020 (5188690)				
- nimellisarvo		571 432		571 432
- käypä arvo		9 904		9 904

Koronvaihtosopimus on tehty yksittäisen lainan kiinteän koron muuttamiseksi vaihtuvaan korkoon		
Sopimus 18.10.2020-18.10.2030 (JUVA1)		
- nimellisarvo	5 400 000	5 400 000
- käypä arvo	-527 684	-527 684
Koronvaihtosopimus on tehty tulevaisuuden korkoriskin suojaamiseksi vaihtamalla vaihtuva korko kiinteäksi		
Sopimus 14.10.2020-14.10.2030 (15452807)		
- nimellisarvo	13 500 000	13 500 000
- käypä arvo	202 099	202 099
Koronvaihtosopimus on tehty yksittäisen lainan kiinteän koron muuttamiseksi vaihtuvaan korkoon		
Sopimus 14.10.2020-14.10.2030 (15452768)		
- nimellisarvo	13 500 000	13 500 000
- käypä arvo	-1 093 280	-1 093 280
Koronvaihtosopimus on tehty tulevaisuuden korkoriskin suojaamiseksi vaihtamalla vaihtuva korko kiinteäksi		

### Henkilöstöä, tilintarkastajan palkkioita ja intressitapahtumia koskevat liitetiedot

#### 42) Henkilöstön lukumäärä 31.12.

	2020	2019
Yleishallinto	15	15
Hankkeet	3	2
Kaavoitus/mittaus	2	2
Sivistyspalvelut	129	145
Työllistetyt	5	3
<i>Yhteensä</i>	<u>154</u>	<u>167</u>

#### 43) Henkilöstökulut on esitetty tuloslaskelmassa

#### 44) Luottamushenkilön palkkioista perityt ja tilitetyt luottamushenkilömaksut

	2020	2019
Kokoomus, Juva	331	387
Kristillisdemokraatit, Juva	365	334
Keskusta, Juva	3 637	3 606
Sosiaalidemokraatit, Juva	1 530	1 365
Perussuomalaiset	123	106
Vihreät, Mikkeli	0	0
<i>Tilitetyt luottamushenkilömaksut yhteensä</i>	<u>5 986</u>	<u>5 798</u>

#### 45) Tilintarkastajan palkkiot

	2020	2019
Tilintarkastus BDO Audiator Oy	9 709	8 541
Eriyistilintarkastus		
Tarkastuslautakunnan avustaminen		
Muut palkkiot		
<i>Palkkiot yhteensä</i>	<u>9 709</u>	<u>8 541</u>

#### 46) Kunnan ja sen intressitahojen väliset liiketoimet

ei ilmoitettavaa

Juvan kunta  
Käyttömaisuus

Liitetieto 19 A)

	Aineettomat hyödykkeet			Aineelliset hyödykkeet						
	Aineetto- mat oikeu- det	Muut pit- kävaikut- teiset menot	Yhteensä	Maa- alueet	Raken- nukset	Kiinteät rakenteet ja laitteet	Koneet ja kalusto	Muut hyödykkeet	Kesken- eräiset	Yhteensä
Poistamaton hankintameno 1.1.	22 505,96	203 785,55	226 291,51	9 222 686,60	26 927 368,47	5 055 055,63	55 877,50	79 524,10	1 664 644,87	43 005 157,17
Lisäykset tilikauden aikana			0,00						4 210 626,34	4 210 626,34
Rahoitusosuudet tilikaudella			0,00						525 000,00	525 000,00
Vähennykset tilikauden aikana			0,00	49 090,20	29 282,61	6 039,35				84 412,16
Siirrot erien välillä	10 176,36		10 176,36		3 001 557,85	624 947,29	92 240,25		-3 728 921,75	-10 176,36
Tilikauden poisto	14 597,91	102 598,33	117 196,24		1 527 620,74	390 889,00	53 207,94			1 971 717,68
Arvonmuutokset			0,00		-2 541 272,74	-73 301,41				-2 614 574,15
<b>Hankintameno 31.12.</b>	<b>18 084,41</b>	<b>101 187,22</b>	<b>119 271,63</b>	<b>9 173 596,40</b>	<b>25 830 750,23</b>	<b>5 209 773,16</b>	<b>94 909,81</b>	<b>79 524,10</b>	<b>1 621 349,46</b>	<b>42 009 903,16</b>
Arvonkorotukset 1.1.			0,00							0,00
Muutokset tilikaudella			0,00							0,00
Arvonkorotukset 31.12.			0,00							0,00
<b>Kirjanpitoarvo 31.12.</b>	<b>18 084,41</b>	<b>101 187,22</b>	<b>119 271,63</b>	<b>9 173 596,40</b>	<b>25 830 750,23</b>	<b>5 209 773,16</b>	<b>94 909,81</b>	<b>79 524,10</b>	<b>1 621 349,46</b>	<b>42 009 903,16</b>
Olenaiset lisäpoistot					-2 541 272,74	-73 301,41				

42 129 174,79

Pysyvien vastaavien sijoitukset

	Osakkeet ja osuudet				Yhteensä	Jvk-, muut laina- ja muut saamiset			Yhteensä
	Kunta- yhtymä- osuudet	Tytär- yhteisö- osakkeet	Osakkuus- yhteisö- osakkeet	Muut osakkeet		Saamiset kunta- yhtymiltä	Saamiset tytär- yhteisöiltä	Liittymis- maksut	
Poistamaton hankintameno 1.1.	2 249 465,12	1 389 699,99	1 779 400,00	17 844 796,51	23 263 361,62		1 036 620,16	124 460,73	1 161 080,89
Lisäykset			100 000,00	2 000,00	102 000,00			5 043,20	5 043,20
Vähennykset		84,09			84,09				0,00
Siirto erien välillä					0,00				0,00
<b>Hankintameno 31.12.</b>	<b>2 249 465,12</b>	<b>1 389 615,90</b>	<b>1 879 400,00</b>	<b>17 846 796,51</b>	<b>23 365 277,53</b>		<b>1 036 620,16</b>	<b>129 503,93</b>	<b>1 166 124,09</b>
Arvonlennukset tilikaudella									
Arvonkorotukset									
<b>Kirjanpitoarvo 31.12.</b>	<b>2 249 465,12</b>	<b>1 389 615,90</b>	<b>1 879 400,00</b>	<b>17 846 796,51</b>	<b>23 365 277,53</b>		<b>1 036 620,16</b>	<b>129 503,93</b>	<b>1 166 124,09</b>



**Juvan konserni**  
**Käyttömaisuus**

Liitetieto 19 B)

	Aineettomat hyödykkeet			Aineelliset hyödykkeet						Yhteensä
	Aineetto- mat oikeu- det	Muut pit- kävaikut- teiset menot	Yhteensä	Maa- alueet	Raken- nukset	Kiinteät rakenteet ja laitteet	Koneet ja kalusto	Muut hyödykkeet	Kesken- eräiset	
Poistamaton hankintameno 1.1.	<b>303 132,13</b>	<b>209 557,72</b>	<b>512 689,85</b>	<b>9 585 198,63</b>	<b>41 470 832,78</b>	<b>5 618 007,18</b>	<b>896 810,85</b>	<b>133 368,57</b>	<b>2 360 329,89</b>	<b>60 064 547,90</b>
Lisäykset tilikauden aikana	69 620,39		<b>69 620,39</b>		167 530,39	3 476,77	210 136,37	22 992,28	5 170 671,37	<b>5 574 807,18</b>
Rahoitusosuudet tilikaudella			<b>0,00</b>		3 645,69				525 000,00	<b>528 645,69</b>
Vähennykset tilikauden aikana			<b>0,00</b>	57 709,03	151 568,28	6 039,35	439,22			<b>215 755,88</b>
Siirrot erien välillä	17 445,20		<b>17 445,20</b>		3 214 192,88	636 923,84	102 006,47		-3 970 568,38	<b>-17 445,19</b>
Tilikauden poisto	120 616,66	107 203,21	<b>227 819,87</b>		2 265 828,67	461 153,62	351 871,64	15 025,67		<b>3 093 879,60</b>
Arvonmuutokset			<b>0,00</b>		-2 541 272,74	-73 301,41				<b>-2 614 574,15</b>
<b>Hankintameno 31.12.</b>	<b>269 581,06</b>	<b>102 354,51</b>	<b>371 935,57</b>	<b>9 527 489,60</b>	<b>39 890 240,67</b>	<b>5 717 913,41</b>	<b>856 642,83</b>	<b>141 335,18</b>	<b>3 035 432,88</b>	<b>59 169 054,57</b>
Arvonkorotukset 1.1.			<b>0,00</b>							<b>0,00</b>
Muutokset tilikaudella			<b>0,00</b>							<b>0,00</b>
Arvonkorotukset 31.12.			<b>0,00</b>							<b>0,00</b>
<b>Kirjanpitoarvo 31.12.</b>	<b>269 581,06</b>	<b>102 354,51</b>	<b>371 935,57</b>	<b>9 527 489,60</b>	<b>39 890 240,67</b>	<b>5 717 913,41</b>	<b>856 642,83</b>	<b>141 335,18</b>	<b>3 035 432,88</b>	<b>59 169 054,57</b>
Olennaiset lisäpoistot					-2 541 272,74	-73 301,41				

59 540 990,14

Pysyvien vastaavien sijoitukset

	Osakkeet ja osuudet			Jvk-, muut laina- ja muut saamiset			
	Osakkuus- yhteisö- osakkeet	Muut osakkeet	Yhteensä	Lainasaamiset	Muut saamiset	Liittymis- maksut	Yhteensä
Poistamaton hankintameno 1.1.	1 706 565,27	17 887 299,88	<b>19 593 865,15</b>	160 567,91	12 509,76	185 942,56	<b>359 020,23</b>
Lisäykset	101 814,16	2 041,97	<b>103 856,13</b>	110,36		5 258,43	<b>5 368,79</b>
Vähennykset	369 792,34	6 441,93	<b>376 234,27</b>		32,15		<b>32,15</b>
Siirrot erien välillä	-56 540,92	56 540,92	<b>0,00</b>				<b>0,00</b>
<b>Hankintameno 31.12.</b>	<b>1 382 046,17</b>	<b>17 939 440,84</b>	<b>19 321 487,01</b>	<b>160 678,27</b>	<b>12 477,61</b>	<b>191 200,99</b>	<b>203 678,60</b>
Arvonlennukset tilikaudella							
Arvonkorotukset							
<b>Kirjanpitoarvo 31.12.</b>	<b>1 382 046,17</b>	<b>17 939 440,84</b>	<b>19 321 487,01</b>	<b>160 678,27</b>	<b>12 477,61</b>	<b>191 200,99</b>	<b>364 356,87</b>

19 685 843,88

## 5. 1. MUISSA YHTEISÖISSÄ OLEVIA OMISTUKSIA KOSKEVAT LIITETIEDOT 20) - 22)

## Tytäryhteisöt, kuntayhtymäosuudet sekä osakkuusyhteisöt ja yhteisyhteisöt

Nimi	Y-tunnus	Juvan omistus- osuus	Konsernin omistus- osuus	Konsernin osuus (1000 €)		
				omasta pää- omasta	vieraasta pää- omasta	tilikauden voitosta/ tappiosta
<b>Tytäryhteisöt</b>						
Hasamäki Oy	0164501-1	94,68 %	94,68 %	10	0	-1
Koy Lammentausta	0654820-2	100,00 %	100,00 %	1 271	6 686	-55
Koy Juvan Puulaakso	1637675-8	100,00 %	100,00 %	313	297	38
Koikkalan Vesihuolto Oy	0833077-6	92,00 %	92,00 %	42	5	3
				1 636	6 988	-15
<b>Kuntayhtymät</b>						
E-S Maakuntaliitto	0215839-7	4,435 %	4,435 %	51	27	11
E-S Sairaanhoidopiiri	0825508-3	6,43 %	6,43 %	1 722	10 954	56
I-S Päihdehuollon ky	0207252-6	1,274 %	1,274 %	18	1	-2
Keski-Savon jatehuolto	2367681-2	11,10 %	11,10 %	645	177	173
Vaalijalan ky	0207327-0	2,798 %	2,798 %	544	815	217
				2 980	11 973	455
<b>Yhdistellyt osakkuusyhteisöt</b>						
Avant-Niko Oy	0907534-0	46,00 %	46,00 %	322	0	-2
Järvi-Saimaan Palvelut Oy	2567601-5	44,00 %	44,00 %	603	0	70
RaJuPuSu-halli	1586022-2	31,67 %	31,67 %	68	0	-5
Koy Juvan Tenhusentie 3	2786788-6	49,40 %	49,40 %	298	0	40
				1 291	0	104
<b>Yhdistelemättömät osakkuusyhteisöt</b>						

## **Liite tulevista merkittävimmistä vastuista ja velvoitteista**

Kunta on solminut Kampus-hankkeen toteutukseen liittyen kiinteistöleasing-sopimuksen Danske Finance Oy:n kanssa. Hankkeen rakennusvaiheessa kunta on maksanut kertyneistä kustannuksista korkoa. Martti Talvela -kampus otettiin vastaan 14.12.2020. Vuokra-aika on alkanut vuoden 2021 alusta. Vuokra-aika on 20 vuotta. Lopulliset rakentamiskustannukset eivät ole vielä selvillä, mutta tulevat olemaan noin 16,5 milj. euroa. Rahoitettavan kiinteistön jäännösarvo on 33,33 % vuokra-ajan lopussa.

Elinkeinotoimen hankevastuut vuodelle 2021 ovat yhteensä noin 39.000 euroa. Sivistystoimen hankevastuut ovat noin 73.000 euroa. Kunta on sitoutunut Leader-ohjelman siirtymäaikaan edellisten vuosien rahoituksen tasolla, joka on noin 43.000 euroa. Kunnan vastuu Essote-kuntayhtymän alijäämästä on 229.057 euroa.

Teknisessä toimessa vireillä ollut riita-asia liittyen Terveyskeskuksen kattoremontin puutteisiin on sovittu käräjäoikeuden vahvistamalla sovintosopimuksella.

Kunta on osakkaana Koy Juvan Tenhusentie 3:ssa 49,4 % omistusosuudella. Kiinteistöyhtiö perustettiin kirjapainoyhtiön toimitilaratkaisun yhteydessä vuonna 2016. Kiinteistön päävuokralainen ajautui konkurssiin vuonna 2018. Kiinteistöyhtiö on saanut vuoden 2020 aikana osan tiloista vuokrattua, ja yhtiö on pystynyt suoriutumaan velvoitteistaan. Kunnan sijoitus kiinteistöyhtiön omaan pääomaan on 420.000 euroa.

Kunta on osakkaana Avant Niko -kiinteistöyhtiössä n. 49 % osuudella. Kiinteistön vuokralaisena oleva Salico Oy on siirtänyt toimintansa pois vuoden 2020 aikana. Kunta on sijoittanut yhtiön omaan pääomaan 1,25 milj. euroa. Tiloille on etsitty jatkokäyttöä, mutta sitä ei ole vielä löydetty. Kunnalla on takausvastuu 750.000 euroa kiinteistöyhtiön lainasta. Vastuu päättyy huhtikuussa 2022. Salico Oy:n vuokrasopimuksen ehtojen mukaan yrityksellä on vuokranmaksuvelvollisuus elokuuhun 2022 saakka.

## 9. KUNNAN OMISTAMAT RAKENNUKSET 31.12.2020

### Kohteiden nimi- ja osoitetiedot:

Ammattikoulu	Tirrolantie 7	51900 Juva
Eläinklinikka	Raviradantie 7a	51900 Juva
Hotellin rantasauna	Poikolanniementie	51900 Juva
Katinhätä	Katinhännäntie 4	51900 Juva
Ent. kehräämön rakennukset	Juvantie 69c	51900 Juva
Ent. Variksen talo, Virpelä, Sepänmäki	Virpelänniementie 20b	51900 Juva
Hatsolan koulu	Vanha-Juvantie 267	51820 Hatsola
Hilduri, käsityöneuvonta-asema	Juvantie 2	51900 Juva
JOA:n asuntola, A- ja C-talo	Tirrolantie 2	51900 Juva
Juvakoti	Sairaalatie 6	51900 Juva
Jätevedenpuhdistamo	Saariseläntie 95	51900 Juva
Kaarihalli	Harjutie 2	51900 Juva
Kehitysvamma-asuntola, B-talo, Pääskylinna	Tirrolantie 2	51900 Juva
Kirjasto	Yhdystie 3	51900 Juva
Kirkonkylän koulu	Koulutie 1	51900 Juva
Kiukkaan mökki	Virpelänniementie 20a	51900 Juva
Kummunmäen päiväkot	Kummunmäentie 12	51900 Juva
Kunnan huoltotukikohta + varastorakennukset	Varastotie 2	51900 Juva
Kunnan virastotalo + autosuojarakennus	Juvantie 13	51900 Juva
Kuosmalan koulu	Siikakoskentie 550a	51780 Kuosmala
Leirintäalueen rakennukset	Poikolanniementie 68	51900 Juva
Mesikämmen päiväkot	Kotitie 11a	51900 Juva
Myllyjoen saunarakennus	Kettutie 4	51900 Juva
Paatelan koulu	Mäntysentie 42	51930 Paatela
Paloasema	Yhdystie 3	51900 Juva
Palveluasunnot	Vaarinkuja 3	51900 Juva
Partalan Kuninkaankartano + Tryffelikeskus	Huttulantie 1b-c	51900 Juva
Partalan museo + piharakennukset	Huttulantie 1 A	51900 Juva
Pattoin rakennukset	Kettulantie 315	51900 Juva
Pav-asuntola	Tirrolantie 4	51900 Juva
Ruokatehdas	Tehtaantie 12	51900 Juva
Sampola, uimahalli-monitoimitalo	Hiihtäjäntie 3	51900 Juva
Savoset-suojatyökeskus	Teollisuustie 4	51900 Juva
Terveysasema	Sairaalantie 3	51900 Juva
Tirrola	Kotitie 11b	51900 Juva
Urheilukentän huoltorakennus	Harjutie 2	51900 Juva
Uusi Esikko (ent. Kodinonni)	Juvantie 30	51900 Juva
Vesilaitos	Huttulantie 120	51900 Juva
Vesitorni	Tornitie 6	51900 Juva

## 10. TILINPÄÄTÖKSEN ALLEKIRJOITUKSET

Juvalla \_\_\_\_/\_\_\_\_ 21

Juvan kunnanhallitus

Tilintarkastajan tilinpäätösmerkintä:

Tilintarkastuksesta on tänään annettu kertomus.

Juvalla \_\_\_\_/\_\_\_\_ 2021

BDO Audiator Oy  
Aki Rusanen, JHT-tilintarkastaja, HT

**11. LUETTELO KÄYTETYISTÄ KIRJANPITOKIRJOISTA 2020**

Kunnan kirjanpidon pääkirja	atk-listaus
Kunnan kirjanpidon päiväkirja	atk-listaus
Kunnan kirjanpidon tasekirja	sidottu
Vesilaitoksen kirjanpidon pääkirja	atk-listaus
Vesilaitoksen kirjanpidon päiväkirja	atk-listaus
Konsernikirjanpidon pääkirja	atk-listaus
Konsernikirjanpidon päiväkirja	atk-listaus
Kunnan palkkakirjanpidon lista palkansaajista (palkkakortit)	atk-listaus
Kunnan palkkakirjanpidon palkkalista	atk-listaus
Kunnan palkkakirjanpidon lista perustietomuutoksista	sähköinen

**KIRJANPIDON TOSITELAJIT**Tilikausi 2020 (1.1.-31.3.2020)*Ohjelmisto Pro Economica:***Juvan kunta**

- 001 Muistiot
- 008 Oikaisut tilinavaussaldoihin
- 009 Käyttöomaisuusviennit
- 010 Tiliotetositteet
- 020 Myyntireskontra, suoritukset
- 040 Ostoreskontra, suoritukset
- 301 Palkkatositteet (Populus)
- 470 Kierrätettävät laskut
- 480 Verkkolaskut (ostolaskut)
- 600 Yleishallinnon laskut
- 602 Vuokralaskut
- 603 JJR-laskutus
- 606 Päivähoidon laskut (Pro Consona)
- 608 Hoivapalvelualueen laskut
- 620 Sivistystoimen laskut
- 625 Kirjaston laskut
- 630 Teknisen toimen laskut

**Juvan vesi- ja viemärilaitos**

- 001 Muistiot
- 008 Oikaisut tilinavaussaldoihin
- 009 Käyttöomaisuusviennit
- 010 Tiliotetositteet
- 020 Myyntireskontra, suoritukset
- 040 Ostoreskontra, suoritukset
- 470 Kierrätettävät laskut
- 480 Verkkolaskut (ostolaskut)

**Juvan kunnan konserni**

- 090 Eliminointitositteet

Tilikausi 2020 (1.4.-31.12.2020)*Ohjelmisto eFina:***Juvan kunta**

Ei tositelajeja

**Juvan vesi- ja viemärilaitos**

Ei tositelajeja

**Juvan kunnan konserni**

Ei tositelajeja

## 12. KUNNAN STRATEGIAN TOTEUTUMINEN 2020

Toimenpide	Vastuu	Mittari	Toteuma 2020
<b>1. Elinvoimaa omista lähtökohdista</b>			
<b>1.1. Maine ja Juva-henki</b>			
Kunnan yleismarkkinoinnin kehittäminen, markkinointisuunnitelma	Yleishallinto, elinkeinotoimi	Mediaosumat, asukasmäärä, yritysten sijoittuminen, kiinteistökaupat	Mediaosumat 1 971 kpl (2 567 kpl) Mediaosumat some 6 662 kpl (5 863 kpl) Kiinteistöluovutuksia 223 kpl; uusia alueen ulkopuolelta tulleita yrityksiä oli kaksi; Juvan brändi- ja markkinointisuunnitelmatyön aloittaminen opinnäytetyönä yhteistyössä XAMK-ammattikorkeakoulun YAMK-tradenomiopintolinjan kanssa. Nettisivujen julkaisu 9.12.
Työllisyydenhoidon uusi innovatiivinen malli	Yleishallinto	Toiminnan laatutaso, työllistymispolkujen löytyminen	Palvelujen piirissä 76 henkilöä, joista 23 työllistyi, 4 lähti koulutukseen ja 27 kuntouttavaan työtoimintaan Työllisyyden kuntakokeiluun osallistuminen osana Mikkelin seutua valmisteltiin, käynnistys 1.3.2021
Yhteistyömalli järjestöjen kanssa juhluvuoden jälkeenkin	Sivistystoimi, yleishallinto	Yhteiset tapahtumat, tilaisuudet	Tapahtumia yhdessä järjestöjen kanssa 10 kpl
Avustusperiaatteiden päivittäminen ja hakuprosessin uudistaminen	Sivistystoimi, yleishallinto	Hakijamäärä, avustusmäärät, uudet hakijat	Avustusperiaatteet päivitetty hakijoita 11 kpl, myönnetty 31.620 € Vapaa-aikapalvelut: hakijoita 17 kpl, myönnetty 7.754 €
Kuntalaisten vaikuttamismahdollisuuksien kehittäminen	Sivistystoimi, yleishallinto	Erilaiset kanavat ja niiden käyttäjät, tilaisuuksien määrä	7 kyselyä 7 kuulemistilaisuutta Sivistystoimessa: 2 kuulemistilaisuutta



			Elinkeinoyksikön hankkeiden kautta tehtiin laajasti gallup-kyselyä niin Juvan ABC:lla kuin Iltatorilla sekä somen kautta. Lisäksi otettu käyttöön kuntalaisille suunnattu avoin palautekanava kunnan nettisivujen kautta ( <a href="https://juva.avoinkunta.fi">https://juva.avoinkunta.fi</a> )
<b>Toimenpide</b>	<b>Vastuu</b>	<b>Mittari</b>	<b>Toteuma 2020</b>
<b>1.2 Sijainti</b>			
Viitostien perusparannuksen hyödyntäminen kuntamarkkinoinnissa	Elinkeinotoimi, yleishallinto	Näkyvyys, yhteydenotot	Liikennelaskenta Vehmaan alueella, hyödynnettiin logistiikka- ja markkinointihankkeissa
Työ- ja asiointimatkojen turvaaminen myös joukkoliikenteen avulla	Yleishallinto, sivistystoimi	Työmatkapalvelusetelin käyttäjämäärät, julkisen liikenteen vuorot	Palvelusetelin käyttäjiä 217 kpl
Aurinkolahden alueen kehittäminen	Elinkeinotoimi, tekninen toimi	Myydyt tontit, uudet rakennusluvut, asukasmäärä	Tonttihuutokauppa pidettiin keväällä 2020 tonteista 7 ja 8. Tarjouksia ei saatu.
<b>1.3 Toimialakärjet</b>			
Geoparkin perustaminen	Elinkeinotoimi	Unescon myöntämä Geopark -status	Global Geoparks -asiantuntijaelin on puoltanut Geopark-statusta, lopullinen päätös Unescon hallintoneuvostossa keväällä 2021 Juvan ABC:lle päätettiin perustaa keväälle 2021 GeoPark-piste, jossa Juvan Geoparkin kohteita esitellään 2x3 metrin kokoisella interaktiivisen seinän kautta
Reitistöjen kehittäminen	Elinkeinotoimi	Kävijämäärät, reitistön pituus, mediaosumat, palaute	Oravareitin laavu- ja laiturirakenteet sekä reitistöjen kunnostaminen, pyöräilyreitistöjen perustaminen,

			Karihiekan kehittäminen. Sarkaslammen georeitin maastomerkinnyt ja kartan tuottaminen, Hiidenmaan polkuverkoston maastomerkinnyt ja karttapäivitys. Pattoin luontopolun maastomerkinnyt ja kartan tuottaminen.
Uudet investoinnit	Elinkeinotoimi	Uudet työpaikat, uudet yritykset, kävijämäärät, liikevaihto	perustetut yritykset 20 kpl (34) lakanneet yritykset 28 kpl (29)
<b>Toimenpide</b>	<b>Vastuu</b>	<b>Mittari</b>	<b>Toteuma 2020</b>
<b>2. Hyvinvoiva kuntalainen</b>			
<b>2.1. Peruspalvelut kunnossa ja lähellä</b>			
Yhteistyömalli paikallisesti sote-palveluiden kehittämiseksi	Yleishallinto	Palveluiden laatu, asiakaspa-laute, saavutettavuus	LAPE-yhteistyö Toimintatalon toimintojen kehittäminen, järjestöyhteistyö
<b>Toimenpide</b>	<b>Vastuu</b>	<b>Mittari</b>	<b>Toteuma 2020</b>
Kouluverkkoselvitys	Sivistystoimi, yleishallinto	Koulutuksen vaikuttavuuden arviointi	Kouluverkkosuunnitelman toteuttaminen: Kuosmalan koulun lakkauttaminen 1.8.2020, Kirkonkylän koulun ja Yläasteen yhdistäminen Yhtenäiskouluksi 1.8.2020 alkaen
Lapsien ja perheiden palveluiden kehittäminen	Sivistystoimi		Martti Talvela -kampuksen elinkaarihanke Työsuojelurahaston hanke: Kohti yhtenäistä toimintakulttuuria Martti Talvela -kampuksella
<b>2.2. Harrastusmahdollisuudet</b>			
Monipuolisten harrastusmahdollisuuksien turvaaminen (Sampola, kansalais- ja musiikkiopistot, museot)	Sivistystoimi, kirjasto	Sampolan kävijämäärät, uudet harrastusmahdollisuudet, toimivien järjestöjen ja jäsenten määrät, lainaus- ja aineistomäärät	Sampolan käyntimäärä 26 435 kpl Liikkuva nuorisotyö / Kesäauto kävijämäärä 337 Kirjaston kävijämäärä 44 048 kpl Kirjaston lainaukset 72 319 kpl

			Kirjaston aineisto 81 770 nimekettä Toimivat järjestöt 157 kpl Liikuntahallin investointi valmistui v. 2020
Urheilukentän peruskorjaus	Sivistystoimi, tekninen toimi	Toteutus suunnitelman mukaan	Hankkeelle haettu avustusta, tarkoitus aloittaa syksyllä 2021
Uudet tapahtumat	Sivistystoimi	Uusien tapahtumien määrä, osallistujat	Uusia tapahtumia 5 kpl, Osallistujamäärä 450 henkilöä
<b>2.3. Turvallinen ja terveellinen ympäristö</b>			
Kiinteistöstrategian laatiminen	Tekninen toimi	Suunnitelma hyväksytty kunnanhallituksessa ja huomioitu määrärahoissa	Toteutunut, toimenpiteitä tehty vuoden aikana.
Kampushanke	Rakennuttamistoimikunta	Valmistuminen syksyllä 2020	Hankkeen ensimmäisen vaiheen vastaanottotarkastus pidettiin 14.12.2020, piha-alueiden vastaanotto viimeistään 30.7.2021.
<b>Toimenpide</b>	<b>Vastuu</b>	<b>Mittari</b>	<b>Toteuma 2020</b>
<b>3. Elinympäristöstä elinvoimaa</b>			
<b>3.1. Keskustan kehittäminen</b>			
Keskustan kehittämissuunnitelma	Tekninen toimi, elinkeinotoimi	Investoinnit, yritykset, asiakasmäärät, tapahtumat, näkyvyys	Elinkeinoyksikkö aloitti 1.10.2020 ns. Keskustan kehittämishankkeen yhteistyössä Juvantie ry:n kanssa. Hankkeeseen osallistuu myös keskustan yrityksiä / kivijalkakauppoja.
Tori	Tekninen toimi, elinkeinotoimi	Tapahtumat, kävijämäärät, näkyvyys	Torin uusi sijainti määritellään keskustan kehittämishankkeen yhteydessä. Laavukylä iltatorin kokonaisuuden jatkaminen. Kesällä 2020 iltatoreja järjestettiin koronan vuoksi 4 kertaa.

<b>3.2. Kaavoitus ja maankäyttö</b>			
Viitostiehen liittyvät investoinnit, Hatsolan kohdan linjaus	Kunnanhallitus, tekninen toimi	Investointien toteutuminen Viitostien valmistumisen aikataulussa	Nuutilanmäki-Vehmaa osuus rakenteilla, kiertotiet käytössä, Vehmaan erityistasoliittymän rakentaminen käynnistyy keväällä 2021
Kytöniemen kehittäminen	Tekninen toimi, elinkeinotoimi	Uudet investoinnit	Ei toimenpiteitä
Vehmaan alueen kehittäminen	Tekninen toimi, elinkeinotoimi, yleishallinto	Uudet investoinnit	Investoinnit n. 750 t€ hallihanke; Sujuvat Suhinat -tapahtuma toteutettiin 04/2019; Vehmaan toimintaympäristön kehittämishanke alkoi 07/2019
<b>Toimenpide</b>	<b>Vastuu</b>	<b>Mittari</b>	<b>Toteuma 2020</b>
<b>3.3. Ympäristöstä huolehtiminen</b>			
Opaste- ja viitoitushanke	Tekninen toimi, elinkeinotoimi	Uudet rakenteet	Viitostien opastesuunnitelma valmistunut. Opasteita ja polkumerkintöjä tuotettu myös pyöräilyreitistön maasto-osuuksille, Gottlundin kierrokselle, Sarkaslammen georeitille, Pattoin luontopolulle ja Hiidenmaan polkureitistölle.

### 13. JUVAN KUNNAN LUOTTAMUSTOIMET 2020

#### JUVAN KUNNANVALTUUSTO 1.6.2017 - 31.5.2021

Asikainen Aila	KD	
Auvinen Pekka	KESK	
Haikarainen Jenni	KESK	(7.9.2020 saakka)
Heinonen Mervi	KESK	
Holm Tauno	SDP	
Huhtinen Marjaana	KESK	(7.9.2020 alkaen)
Huisko Johanna	KESK	
Häkkinen Markku	SDP	
Hänninen Elisa	KESK	Puheenjohtaja
Hänninen Jaakko	KESK	
Hänninen Ritva	KESK	2. varapuheenjohtaja
Karila Markku	KESK	
Kietäväinen Aira	KESK	
Kuusisto Ville-Pekka	KOK	
Loikkanen Esko	KOK	
Luukkonen Eija	KD	
Maaranen Anna	KESK	
Montonen Kalle	KD	
Pajunen Petri	KESK	
Pasonen Timo	KESK	
Paunonen Reijo	KESK	
Paunonen Tapio	KESK	
Pesonen Markku	KESK	
Puranen Maire	SDP	
Rautio Ari	SDP	1. varapuheenjohtaja
Teittinen Esa	SDP	
Turtiainen Ano	PS	
Vilenius Raimo	KESK	

**KUNNANHALLITUS 1.6.2017 - 31.5.2021****Jäsen:**

Hänninen Jaakko, pj.	KESK
Häkkinen Markku, 1. vpj.	SDP
Pasonen Timo, 2. pj.	KESK
Heinonen Mervi	KESK
Kietäväinen Aira	KESK
”	”
Vilenius Raimo	KESK
Luukkonen Eija	KD
Loikkanen Esko	KOK
Huisko Johanna	KESK

**Henkilökohtainen varajäsen:**

Myyryläinen Kalevi	KESK
Titov Vladimir	SDP
Tarkiainen Jouni	KESK
Huhtinen Marjaana	KESK
Haikarainen Jenni (7.9.2020 saakka)	KESK
Maaranen Anna (7.9.2020 alkaen)	KESK
Paunonen Tapio	KESK
Asikainen Aila	KD
Kuusisto Ville-Pekka	KOK
Paunonen Reijo	KESK

**KUNNANVALTUUSTON VAALILAUTAKUNTA 1.6.2017 - 31.5.2021****Jäsen:**

Hänninen Jaakko, pj.	KESK
Häkkinen Markku, vpj.	SDP
Huisko Johanna	KESK

**Henkilökohtainen varajäsen:**

Heinonen Mervi	KESK
Asikainen Aila	KD
Loikkanen Esko	KOK

**TARKASTUSLAUTAKUNTA 1.6.2017 - 31.5.2021****Jäsen:**

Karila Markku, pj.	KESK
Montonen Kalle, vpj.	KD
Teittinen Esa	SDP
Kääriäinen Tuula	KESK
Veentaus Mirja	KOK

**Henkilökohtainen varajäsen:**

Harmoinen Pekka	KESK
Timonen Eero	KD
Tullinen Kalle	SDP
Ruotsalainen Raija	KESK
Huurinainen Marja	KOK

**KESKUSVAALILAUTAKUNTA 1.6.2017 - 31.5.2021****Jäsen:**

Harmoinen Pekka, pj.	KESK
Kauppinen Pekka, vpj.	KOK
Titov Vladimir	SDP
Laitinen Pirkko	KD
Hyttilä Ulla	PS

**Varajäsen:**

Puhakainen Eila	KESK
Sarell Esa	KOK
Nortima Tarja	SDP
Ahonen Paavo	KD
Matiskainen Erkki	PS

**KÄRJÄJÄOIKEUDEN LAUTAMIEHET 1.6.2017 - 31.5.2021****Jäsen:**

Roikonen Juha	KESK
Mattila Jaakko	KOK
Kähärä Hannu	SDP

**KIINTEISTÖTOIMITUSTEN USKOTUT MIEHET 1.6.2017 - 31.5.2021****Jäsen:**

Väänänen Mika  
Teittinen Esa  
Ahonen Paavo  
Ripaoja Esko  
Matiskainen Erkki

**Jäsen:**

Pärnänen Pekka  
Väänänen Veli-Pekka  
Martikainen Jorma  
Laitinen Vesa

**POLIISIN YHTEISTOIMINTA-ALUEEN NEUVOTTELUKUNTA 1.6.2017 - 31.5.2021****Jäsen:**

Kietäväinen Jukka

KESK

**Henkilökohtainen varajäsen:**

Jalonen Markku

KOK

**KASVATUS- JA OPETUSLAUTAKUNTA 1.6.2017 - 31.5.2021****Jäsen:**

Maaranen Anna, pj. KESK  
Teittinen Esa, vpj. SDP  
Sormunen Rosa KESK  
Tarkiainen Asko KESK  
Väänänen Leevi KESK  
Huurinainen Marja KOK  
Paunonen Reijo KESK

**Henkilökohtainen varajäsen:**

Purhonen Johanna KESK  
Tullinen Kalle SDP  
Huhtinen Marjaana KESK  
Pajunen Petri KESK  
Pesonen Markku KESK  
Sarell Esa KOK  
Asikainen Aila KD

**HYVINVOINTILAUTAKUNTA 1.6.2017 - 31.5.2021****Jäsen:**

Pesonen Markku, pj. KESK  
Ripaoja Esko, vpj. KOK  
Purhonen Juha (1.6.2020 saakka) KESK  
Myyryläinen Kalevi (1.6.2020 alkaen) KESK  
Haikarainen Jenni (7.9.2020 saakka) KESK  
Maaranen Anna (7.9.2020 alkaen) KESK  
Tirkkonen Kalevi KESK  
” ”  
Puranen Maire SDP  
Asikainen Aila KD

**Henkilökohtainen varajäsen:**

Taskinen Jukka KESK  
Mattila Jaakko KOK  
Myyryläinen Kalevi (1.6.2020 saakka) KESK  
Tarkiainen Jouni (1.6.2020 alkaen) KESK  
Maaranen Anna (7.9.2020 saakka) KESK  
Roiha Pia (7.9.2020 alkaen) KESK  
Roiha Pia (7.9.2020 saakka) KESK  
Ahonen Minna (16.11.2020 alkaen) KESK  
Tullinen Kalle SDP  
Hartikainen Ari PS

**TEKNINEN LAUTAKUNTA 1.6.2017 - 31.5.2021****Jäsen:**

Pajunen Petri, pj. KESK  
Huurinainen Marja, vpj. KOK  
Piispa Pekka KESK  
Huhtinen Marjaana KESK  
Rimmi Riitta KESK  
Titov Vladimir SDP  
Turtiainen Ano PS

**Henkilökohtainen varajäsen:**

Maljanen Lauri KESK  
Veentaus Mirja KOK  
Asikainen Seppo KESK  
Ahonen Minna KESK  
Sihvonen Hillevi KESK  
Tullinen Kalle SDP  
Kosonen Kimmo PS

**YMPÄRISTÖLAUTAKUNTA (YHTEISLAUTAKUNTA) 1.6.2017 - 31.12.2020****Juvan kunnan jäsen:**

Paunonen Tapio, vpj.	KESK
Tuovinen Katja	SDP
Laitinen Kari	KD

**Henkilökohtainen varajäsen:**

Tarkiainen Jouni	KESK
Pajunen Silja	SDP
Autio Kari	KOK

**MAASEUTULAUTAKUNTA (YHTEISLAUTAKUNTA) 1.6.2017 - 31.5.2021****Juvan kunnan jäsen:**

Auvinen Pekka	KESK
Pajunen Silja	SDP

**Henkilökohtainen varajäsen:**

Roikonen Keijo	KESK
Veentaus Mirja	KOK

**VANHUSNEUVOSTO 9.10.2017 - 31.5.2021****Jäsen:**

Löppönen Ulla  
Hellman Birgitta  
Sutinen Maarit-Hannele  
Vuokko Esko

**Henkilökohtainen varajäsen:**

Luukkonen Eija  
Markkanen Helena  
Kontio Kirsti  
Kuokkanen Osmo

**VAMMAISNEUVOSTO 9.10.2017 - 31.5.2021****Jäsen:**

Jurva Marita  
Suomalainen Veli  
Väänänen Sirkka  
Lemmetyinen Saku  
Immonen Tapio  
Kettunen Katri  
Horttana Jorma

**Henkilökohtainen varajäsen:**

Pasanen Riitta  
Kähärä Seija  
Ojakaski Marja-Leena  
Suikkari Eeva  
Kaskenmaa Seija  
Zahnd-Lampinen Gabi  
-



**KUNNAN EDUSTAJAT KUNTAYHTYMISSÄ:****ETELÄ-SAVON SOSIAALI- JA TERVEYSPALVELUJEN KUNTAYHTYMÄN VALTUUSTO  
1.6.2017 - 31.5.2021**

<b>Jäsen:</b>		<b>Henkilökohtainen varajäsen:</b>	
Paunonen Tapio	KESK	Karila Markku	KESK
Hänninen Ritva	KESK	Kietäväinen Aira	KESK
Puranen Maire	SDP	Holm Tauno	SDP
Ripaoja Esko	KOK	Mattila Jaakko	KOK

**ETELÄ-SAVON MAAKUNTALIITON KUNTAYHTYMÄN EDUSTAJAINKOKOUS  
1.6.2017 - 31.5.2021**

<b>Jäsen:</b>		<b>Henkilökohtainen varajäsen:</b>	
Hänninen Elisa	KESK	Pasonen Timo	KESK
Rautio Ari	SDP	Holm Tauno	SDP
Paunonen Reijo	KESK	Huisko Johanna	KESK

**ITÄ-SUOMEN PÄIHDEHUOLLON KUNTAYHTYMÄN YHTYMÄVALTUUSTO  
1.6.2017 - 31.5.2021**

<b>Jäsen:</b>		<b>Henkilökohtainen varajäsen:</b>	
Hänninen Ritva	KESK	Haikarainen Jenni (7.9.2020 saakka)	KESK
”	”	Hänninen Elisa (7.9.2020 alkaen)	KESK

**VAALILJAN KUNTAYHTYMÄN YHTYMÄKOKOUS**

<b>Jäsen:</b>		<b>Henkilökohtainen varajäsen:</b>	
Heinonen Mervi	KESK	Holm Tauno	SDP